



Regione Campania



So.Re.Sa. S.p.A.

(Società Regionale per la Sanità Regione Campania)

*ACCORDO QUADRO PER I SERVIZI APPLICATIVI
PER LE PUBBLICHE AMMINISTRAZIONI STIPULATO DA CONSIP
ID 2212 – Lotto 2*

Titolo Documento: Manuale Utente Anagrafe delle Strutture Sanitarie

Data: 03/03/2025

Enterprise Services Italia S.r.l. (DXC Technology)

Claranet S.r.l.

Datamanagement Italia S.p.A.

Eustema S.p.A.

Net Service S.p.A.

Parsec 3.26 S.r.l.

Sicilia Sistemi Tecnologie S.r.l.



claranet



Tabella Revisioni Documento

Versione	Data	Elabora	Descrizione
1.0	03/03/2025	GdL	Versione Iniziale

Indice

Introduzione	9
Scopo e ambito di applicazione	9
Struttura del manuale.....	9
Acronimi.....	9
Glossario	9
Presentazione generale dell'Area	11
Istruzioni operative di carattere generale	12
Modalità di accesso al sistema.....	12
Ruoli utente e relazione ruolo/funzione.....	12
Istruzioni operative per la gestione delle funzionalità.....	15
Gestire Struttura Sanitaria.....	16
Generalità	16
Istruzioni Operative	16
Gestire dati generali struttura sanitaria	19
Generalità	19
Istruzioni operative per l'inserimento	19
Istruzioni operative per la modifica	20
Istruzioni operative per la visualizzazione	21
Gestire ASL	22
Generalità	22
Istruzioni operative	22
Istruzioni operative per l'inserimento	22
Istruzioni operative per la modifica	22
Istruzioni operative per la visualizzazione	22
Consultare Comuni dell'Azienda Sanitaria Locale.....	23
Generalità	23
Istruzioni operative	23
Gestire Distretto Socio Sanitario	24
Generalità	24
Istruzioni operative	24
Istruzioni operative per l'inserimento	24
Istruzioni operative per la modifica	24
Istruzioni operative per la visualizzazione	24
Consultare Comune Distretto.....	25
Generalità	25
Istruzioni operative	25
Gestire Ambulatorio Specialistico	26
Generalità	26
Istruzioni operative	26

Istruzioni operative per l'inserimento	26
Istruzioni operative per la modifica	26
Istruzioni operative per la visualizzazione	26
Gestire Farmacia.....	27
Generalità	27
Istruzioni operative	27
Istruzioni operative per l'inserimento	27
Istruzioni operative per la modifica	27
Istruzioni operative per la visualizzazione	27
Gestire Residenza Assistenziale Socio Sanitaria	28
Generalità	28
Istruzioni operative	28
Istruzioni operative per la modifica	28
Istruzioni operative per la visualizzazione	28
Gestire Nuclei Autorizzati	29
Generalità	29
Istruzioni operative	29
Istruzioni operative per l'inserimento	30
Istruzioni operative per la modifica	30
Istruzioni operative per la visualizzazione	30
Gestire dettaglio strutture assistenza territoriale	31
Generalità	31
Istruzioni operative	31
Istruzioni operative per l'inserimento	31
Istruzioni operative per la modifica	32
Istruzioni operative per la visualizzazione	32
Gestire Sede Medicina dei Servizi	33
Generalità	33
Istruzioni operative	33
Istruzioni operative per l'inserimento	33
Istruzioni operative per la modifica	33
Istruzioni operative per la visualizzazione	33
Gestire Struttura riabilitativa (ex art. 26)	34
Generalità	34
Istruzioni operative	34
Istruzioni operative per l'inserimento	34
Istruzioni operative per la modifica	34
Istruzioni operative per la visualizzazione	34
Gestire dettagli centri di riabilitazione	35
Generalità	35
Istruzioni operative	35
Istruzioni operative per l'inserimento	35

Istruzioni operative per la modifica	36
Istruzioni operative per la visualizzazione	36
Gestire dettagli centri di riabilitazione quadro H	37
Generalità	37
Istruzioni operative	37
Istruzioni operative per l’inserimento	37
Istruzioni operative per la modifica	38
Istruzioni operative per la visualizzazione	38
Gestire Struttura Riabilitativa Psichiatrica	39
Generalità	39
Istruzioni operative	39
Istruzioni operative per l’inserimento	39
Istruzioni operative per la modifica	39
Istruzioni operative per la visualizzazione	39
Gestire Struttura specialistica.....	40
Generalità	40
Istruzioni operative	40
Istruzioni operative per la modifica	40
Istruzioni operative per la visualizzazione	40
Gestire Hub-Spoke	41
Generalità	41
Istruzioni operative	41
Istruzioni operative per l’inserimento	41
Istruzioni operative per la modifica	42
Istruzioni operative per la visualizzazione	42
Gestire Struttura Privata Assistenza Domiciliare.....	43
Generalità	43
Istruzioni operative	43
Istruzioni operative per l’inserimento	43
Istruzioni operative per la modifica	43
Istruzioni operative per la visualizzazione	43
Visualizzare Studio Professionale	44
Generalità	44
Istruzioni operative	44
Istruzioni operative per la visualizzazione	44
Gestire Istituto di ricovero	45
Generalità	45
Istruzioni operative per l’inserimento	45
Istruzioni operative per la modifica	45
Istruzioni operative per la visualizzazione	45
Gestire Stabilimento Ospedaliero	46

Generalità	46
Istruzioni operative	46
Istruzioni operative per l'inserimento	47
Istruzioni operative per la modifica	47
Istruzioni operative per la visualizzazione	47
Gestire Dettagli Struttura di Ricovero	48
Generalità	48
Istruzioni operative	48
Istruzioni operative per l'inserimento	48
Istruzioni operative per la modifica	49
Istruzioni operative per la visualizzazione	49
Gestire Servizi Ospedalieri	50
Generalità	50
Istruzioni operative	50
Istruzioni operative per l'inserimento	51
Istruzioni operative per la modifica	51
Istruzioni operative per la visualizzazione	51
Gestire Reparti Ospedalieri	52
Generalità	52
Istruzioni operative	52
Istruzioni operative per l'inserimento	53
Istruzioni operative per la modifica	53
Istruzioni operative per la visualizzazione	53
Gestire Ambulatori Ospedalieri	54
Generalità	54
Istruzioni operative	54
Istruzioni operative per l'inserimento	54
Istruzioni operative per la modifica	55
Istruzioni operative per la visualizzazione	55
Gestire Posti Letto	56
Generalità	56
Istruzioni operative	56
Consultare Disponibilità Posti Letto	58
Generalità	58
Istruzioni Operative	58
Gestire Centro di Procreazione Medicalmente Assistita	60
Generalità	60
Istruzioni operative	60
Istruzioni operative per l'inserimento	60
Istruzioni operative per la modifica	60
Istruzioni operative per la visualizzazione	60
Gestire Struttura per Cure Termali	61

Generalità	61
Istruzioni operative	61
Istruzioni operative per l'inserimento	61
Istruzioni operative per la modifica	61
Istruzioni operative per la visualizzazione	61
Gestire Servizio Territoriale Salute Mentale	62
Generalità	62
Istruzioni operative	62
Istruzioni operative per l'inserimento	62
Istruzioni operative per la modifica	62
Istruzioni operative per la visualizzazione	62
Gestire Hospice	63
Generalità	63
Istruzioni operative	63
Istruzioni operative per l'inserimento	63
Istruzioni operative per la modifica	63
Istruzioni operative per la visualizzazione	63
Gestire Struttura Riabilitativa Dipendenze.....	64
Generalità	64
Istruzioni operative	64
Istruzioni operative per l'inserimento	64
Istruzioni operative per la modifica	64
Istruzioni operative per la visualizzazione	64
Gestire Istituto penitenziario	65
Generalità	65
Istruzioni operative per l'inserimento	65
Istruzioni operative per l'inserimento	65
Istruzioni operative per la modifica	65
Istruzioni operative per la visualizzazione	65
Gestire Centrale operativa	66
Generalità	66
Istruzioni operative	66
Istruzioni operative per l'inserimento	66
Istruzioni operative per la modifica	66
Istruzioni operative per la visualizzazione	66
Gestire Servizio Territoriale Prevenzione	67
Generalità	67
Istruzioni operative	67
Istruzioni operative per l'inserimento	67
Istruzioni operative per la modifica	67
Istruzioni operative per la visualizzazione	67
Gestire Punto Fisico	68

Manuale Utente Anagrafe delle Strutture Sanitarie

Generalità	68
Istruzioni operative	68
Istruzioni operative per l’inserimento	68
Istruzioni operative per la modifica	68
Istruzioni operative per la visualizzazione	68
Gestire Punto Fisico	69
Generalità	69
Istruzioni operative	69

Introduzione

Scopo e ambito di applicazione

Lo scopo del presente documento è di:

- definire il contesto dell'Area Anagrafe Strutture Sanitarie;
- descrivere le modalità di interazione tra l'utente e il sistema;
- fornire una guida operativa per l'utente;
- descrivere, per ogni evento o esigenza da parte dell'utente, i passi essenziali per raggiungere l'obiettivo;

I nomi dei pazienti/operatori utilizzati a titolo di esempio e gli eventi descritti sono di pura invenzione e ogni eventuale riferimento a persone esistenti o a fatti realmente accaduti è puramente casuale. Non vi è alcuna volontà del soggetto che redige il documento di ledere la riservatezza di terzi.

Struttura del manuale

Il manuale si compone delle seguenti sezioni:

- descrizione dell'Area e organizzazione del servizio;
- istruzioni per eseguire le funzionalità dell'Area;
- istruzioni per eseguire le interrogazioni sugli archivi;
- istruzioni per la produzione dei rapporti interattivi;
- istruzioni per la produzione dei rapporti batch.

Acronimi

Nella tabella riportata di seguito sono elencati tutti gli acronimi e le definizioni adottate nel presente documento.

Termine	Definizione
IRCSS	Istituti di Ricovero e Cura a Carattere Scientifico
XML	eXtensible Markup Language
CNS	Carta Nazionale dei Servizi
NSIS	Nuovo Sistema Informativo Sanitario Nazionale
DIMT	Dipartimento interaziendale di medicina trasfusionale
ASL	Azienda Sanitaria Locale
LEA	Livelli Essenziali di Assistenza

Glossario

Azienda Ospedaliera	Istituto di ricovero avente autonomia giuridica, organizzativa, amministrativa, patrimoniale e contabile.
---------------------	---

Manuale Utente Anagrafe delle Strutture Sanitarie

Istituto di Ricovero	<p>Istituto di ricovero e cura pubblico o privato. In particolare si intende:</p> <ul style="list-style-type: none"> • presidio ospedaliero di ASL • azienda ospedaliera • istituto ricovero e cura a carattere scientifico (IRCCS) • casa di cura private istituto di ricovero e cura ed enti ecclesiastici civilmente riconosciuti • ospedale militare • altre istituzioni sanitarie pubbliche e private di cui agli artt. • 26,36,39,40 L. 833/78.
Stabilimento Ospedaliero	<p>Stabilimento Ospedaliero previsto all'interno di un istituto di ricovero come dalla Delibera di Giunta Regionale n. 1087 del 02/08/2002 (Piano di Riordino della Rete Ospedaliera) e successive integrazioni e/o modifiche.</p>
Presidio Ospedaliero	<p>Istituto di ricovero facente parte di una ASL. L'istituto ha autonomia economico-finanziaria con contabilità separata all'interno del bilancio della ASL.</p>

Presentazione generale dell'Area

L'area Anagrafe delle Strutture Sanitarie ha l'obiettivo di fornire le funzionalità necessarie per gestire l'anagrafe regionale unica delle strutture sanitarie, i cui dati sono utilizzati dalle altre aree di NSIS.

L'anagrafe unica agevola il compito degli operatori sanitari nello svolgimento delle attività gestionali ed operative e permette di fornire informazioni circa la dislocazione di queste strutture sul territorio regionale.

Istruzioni operative di carattere generale

Modalità di accesso al sistema

Per accedere alle funzionalità dell'Area Applicativa Anagrafe delle Strutture Sanitarie, l'utente deve accedere al sito raggiungibile all'indirizzo U.R.L.:

<https://sinfonia.soresa.it/sinfonia/>



Figura 1: Home page

Cliccando sulla voce “Accedi all'area Riservata” è possibile autenticarsi tramite SPID ed accedere alle aree dell'applicativo.

Ruoli utente e relazione ruolo/funzione

Il Sistema prevede la classificazione degli utenti per ruoli istituzionali e per ogni ruolo sono definite le funzioni cui il ruolo è abilitato.

La seguente tabella mostra i ruoli istituzionali dell'Area e le funzioni a cui il ruolo potrebbe essere abilitato (a seconda delle versioni) se opportunamente configurato.

Effettuato l'accesso, verrà mostrata una schermata in cui l'operatore dovrà selezionare il ruolo di interesse e/o la struttura ad esso associato:

Casi d'uso	Attori	
	Addetto Regionale/ Azienda Sanitaria alla Consultazione delle Strutture	Responsabile Regionale/ Azienda Sanitaria Gestione Strutture
Consultare Comuni ASL		X

Consultare Comuni Distretto		X
Consultare Disponibilità Posti Letto		X
Consultare Struttura Sanitaria	X	X
Elencare Strutture per Punto Fisico	X	X
Estrarre Dati Strutture		X
Gestire Ambulatorio Ospedaliero		X
Gestire Ambulatorio Specialistico		X
Gestire Anagrafica Struttura Specialistica		X
Gestire Anagrafica Struttura Riabilitativa		X
Gestire ASL		X
Gestire Centrale Operativa		X
Gestire Dati Generali Struttura		X
Gestire Distretto Socio Sanitario		X
Gestire Hub/Spoke		X
Gestire Istituto di Ricovero		X
Gestire Nucleo Autorizzato		X
Gestire Posti Letto		X
Gestire Reparto di Istituto di Ricovero		X
Gestire Residenza Assistenziale		X
Gestire Sede Medicina dei Servizi		X
Gestire Servizio di Istituto di Ricovero		X
Gestire Stabilimento Ospedaliero		X
Gestire Struttura Hospice		X
Gestire Struttura Privata Assistenza Domiciliare		X
Gestire Struttura Riabilitativa Dipendenze		X
Gestire Struttura Riabilitativa Psichiatrica		X
Gestire Struttura Sanitaria Generica		X
Gestire Punto Fisico		X
Gestire Farmacia		X
Visualizzare Studio Professionale		X
Gestire dettaglio strutture assistenza territoriale		X
Gestire dettaglio strutture di ricovero		X
Gestire dettagli centro riabilitazione		X
Gestire dettaglio centro riabilitazione quadro H		X

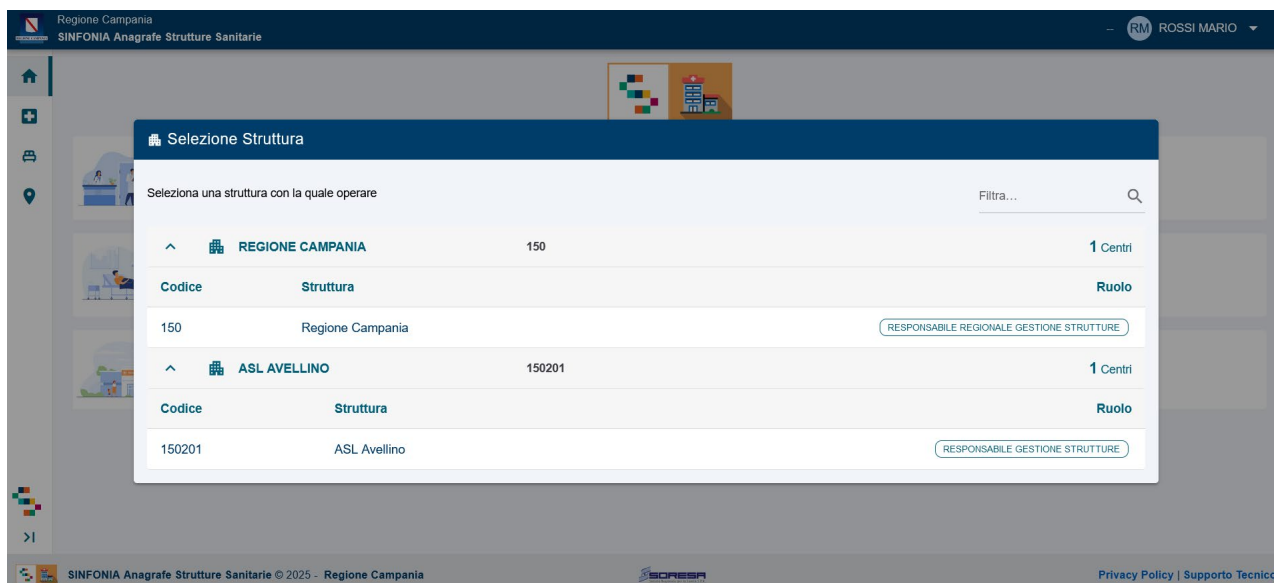


Figura 2: Selezione Ruolo

Una volta effettuata la selezione del ruolo è possibile accedere alla Homepage della Area Anagrafe delle strutture Sanitarie.

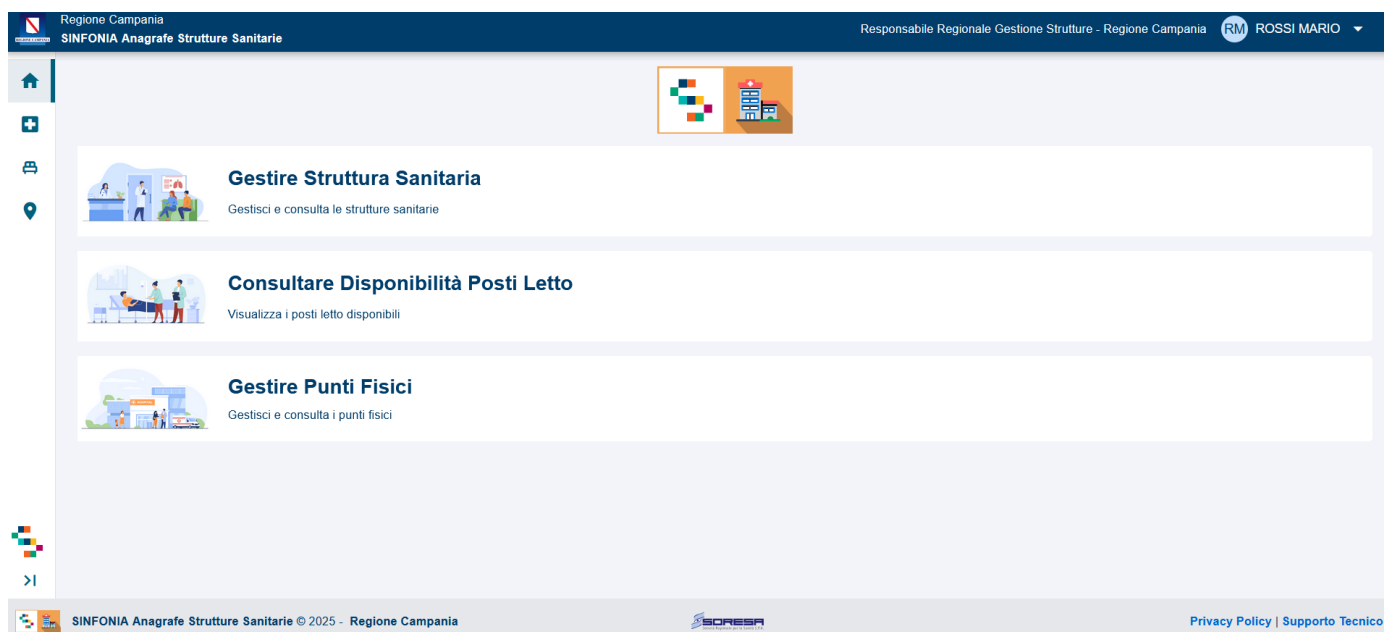


Figura 3: Homepage Anagrafe Strutture Sanitarie

Sul lato della pagina è sempre possibile accedere ai macro casi d'usi presenti nella Home.



Istruzioni operative per la gestione delle funzionalità

In questo capitolo sono elencati i processi dell'Area Anagrafe Strutture Sanitarie e le rispettive attività. Ogni attività consta di una o più pagine che consentono all'utente di interagire con il sistema allo scopo di controllarne le operazioni.

Gestire Struttura Sanitaria

Generalità

Effettuare una ricerca di strutture sanitarie e riportare in elenco i dati parziali corrispondenti per consentirne la gestione.

Istruzioni Operative

Dopo avere cliccato su “GestireStruttura Sanitaria” comparirà la schermata seguente:

Figura 4: Gestire Struttura Sanitaria

In questa sezione sono presenti dei filtri per ricercare una struttura e sono possibili tre operazioni:

- “Inserisci” una struttura sanitaria (Ambulatorio Specialistico, ASL, Distretto Socio Sanitario, Farmacia, Istituto di Ricovero, ecc.);
- “Estrai” per estrarre informazioni sulla struttura sanitaria ricercata;
- “Cerca” per ricercare una struttura sanitaria in base ai filtri;

Operazione: **INSERISCI**

Per creare una nuova struttura sanitaria occorre indicare obbligatoriamente la tipologia della struttura sanitaria scegliendo una voce tra quelle proposte dall’applicativo e poi cliccare su “INSERISCI”. Nei paragrafi successivi verrà presentata questa funzionalità nel dettaglio.

Operazione: **ESTRAI**

Per estrarre i dati di una o più strutture sanitarie in un file XML occorre selezionare la tipologia della struttura sanitaria e, nel caso di una struttura specifica, occorre compilare anche gli altri campi. Fatto ciò, si può cliccare su “Estrai” e si aprirà la seguente modale:

Figura 5: Export dati XML

In questa schermata occorre specificare il nome del file e poi premere su “Download”.

Operazione: **CERCA**

Cliccando sul pulsante “Cerca”, il sistema mostrerà un elenco delle strutture che rispondono ai criteri di ricerca inseriti (tra i filtri principali, o eventualmente aprendo i filtri aggiuntivi).

Codice NSIS	Tipologia	Denominazione	Comune	ASL	Data Istituzione	Data Chiusura	Stato	Azioni
AMB558	Ambulatorio Specialistico	Prova Vtr	Avellino	AV	01/10/2024		ATTIVO	
AMB445	Ambulatorio Specialistico	Amb Prova	Benevento	BN	01/10/2024		ATTIVO	
AMB458	Ambulatorio Specialistico	Ambulatorio Di Test	Avellino	AV	01/10/2024		ATTIVO	
CONS01	Ambulatorio Specialistico	Consultorio Prova 3	Napoli	NA 1	01/01/2022		ATTIVO	
666666	Ambulatorio Specialistico	Prova Ambulatorio 12334	Volla	NA 3	09/10/2024		ATTIVO	
AMB844	Ambulatorio Specialistico	Ambulatorio Di Test Mod	Caserta	CE	01/10/2024		ATTIVO	

Figura 6: Elenco strutture

Selezionata una struttura sanitaria in elenco, è possibile:

- Cliccare sul pulsante **Visualizza** per visualizzare i dati della struttura sanitaria (cliccando sull'icona "occhio");
- Cliccare sul pulsante **Modifica** per modificare i dati della struttura sanitaria (cliccando sull'icona "matita");
- Cliccare sulla lista **Azioni** per selezionare altre funzionalità (cliccando sui tre puntini verticali).

Gestire dati generali struttura sanitaria

Generalità

Modificare o registrare i dati generali di una qualsiasi tipologia di struttura sanitaria. Non è effettuata l'effettiva modifica in archivio.

Istruzioni operative per l'inserimento

L'Operatore deve gestire i dati relativi ad una struttura sanitaria della Regione.

Dalla sezione 'Gestire struttura sanitaria' dell'Area applicativa, inserire la tipologia di struttura sanitaria nei filtri di ricerca e scegliere l'opzione 'Inserisci' nella pagina 'Identificare struttura sanitaria'. Si aprirà la schermata seguente:

(I dati proposti sono per l'inserimento di un ambulatorio a titolo di esempio)

Figura 7: Inserimento Struttura Sanitaria

Figura 8: Inserimento Struttura Sanitaria- pt2

Inserire i dati generali della Struttura Sanitaria ed i dati specifici della singola struttura, determinati dalla Tipologia scelta. Le sezioni proposte dall'applicativo variano a seconda della Tipologia scelta. I campi obbligatori sono contrassegnati dell'asterisco (*).

Un pop-up segnalerà l'inserimento avvenuto con successo:



Figura 9: Inserimento avvenuto con successo

Istruzioni operative per la modifica

L'operatore deve gestire i dati relativi ad una struttura sanitaria della Regione. Ha selezionato la voce 'Gestire struttura sanitaria' nell'Area applicativa.

Ha inserito i filtri di ricerca e scelto l'opzione 'Cerca' nella pagina 'Identificare struttura sanitaria'.

Ha selezionato una struttura sanitaria e scelto l'opzione 'Modifica'. Comparirà la schermata seguente:

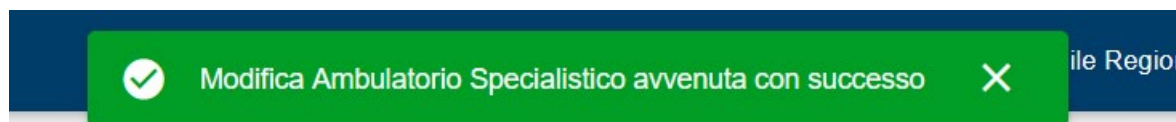
(I dati proposti sono per la modifica di un ambulatorio a titolo di esempio)

Figura 10: Modifica Struttura Sanitaria

Figura 11: Modifica Struttura Sanitaria - pt2

L'operatore modifica i dati generali della Struttura Sanitaria (tra quelli modificabili) e premere sul tasto "Conferma".

Un pop-up segnalerà la modifica avvenuta con successo:



Istruzioni operative per la visualizzazione

L'operatore deve gestire i dati relativi ad una struttura sanitaria della Regione. Ha selezionato la voce 'Gestire struttura sanitaria' nell'Area applicativa. Ha inserito i filtri di ricerca e scelto l'opzione 'Cerca' nella pagina 'Identificare struttura sanitaria'.

Ha selezionato una struttura sanitaria e scelto l'opzione 'Visualizza'. Comparirà la schermata seguente:

(I dati proposti sono per la visualizzazione di un ambulatorio a titolo di esempio)

Per tornare indietro basta chiudere la modale.

Dati Struttura Sanitaria		Periodo Validità	
Codice STS11:	Denominazione:	Data di Istituzione:	Motivo Istituzione:
559622	Amb Prova	01/01/2025	--
Tipo Ambulatorio:		Data di Chiusura:	Motivo Chiusura:
Ambulatorio		--	--

Sede		Contatti	
Comune:	Cap:	Telefono:	Numero Fax:
Avellino	83100	333333333	--
Indirizzo:	Punto Fisico:	Indirizzo Posta Elettronica:	Indirizzo Sito Web:
Va Prova	--	--	--
ASL di Appartenenza:	Distretto Socio Sanitario:		
AV	4		

Forma Giuridica		Modelli Ministeriali	
Tipologia Giuridica:	Titolare:	<ul style="list-style-type: none"> STS11 - ALTRO TIPO DI STRUTTURA 	
Privata	Gg		
Partita IVA:			
0000000000			

Figura 13: Visualizzazione Struttura Sanitaria

Gestire ASL

Generalità

Registrare, visualizzare e modificare i dati relativi ad una ASL della Regione.

Istruzioni operative

L'Operatore deve gestire i dati relativi ad una struttura sanitaria della Regione.

Ha selezionato la voce 'Consultare struttura sanitaria' nell'Area applicativa.

Ha inserito come tipologia di struttura sanitaria nei filtri di ricerca 'Azienda Sanitaria Locale'.

Codice NSIS	Tipologia	Denominazione	Comune	ASL	Data Istituzione	Data Chiusura	Stato	Azioni
070669	Azienda Sanitaria Locale	Asl Napoli 1	Napoli	NA 1	01/01/2007		ATTIVO	
I	Azienda Sanitaria Locale	Asl Napoli 3	Torre Del Greco	NA 3	01/01/2007		ATTIVO	
120988	Azienda Sanitaria Locale	Asl Avellino	Avellino	AV	01/01/2007		ATTIVO	

Figura 14: Elenco ASL

Istruzioni operative per l'inserimento

Analogo a quanto esposto nel caso d'uso di "Gestire dati generali struttura – Istruzioni operative per l'inserimento", con I dati specifici del caso d'uso in esame.

Istruzioni operative per la modifica

Analogo a quanto esposto nel caso d'uso di "Gestire dati generali struttura – Istruzioni operative per la modifica", con I dati specifici del caso d'uso in esame.

Istruzioni operative per la visualizzazione

Analogo a quanto esposto nel caso d'uso di "Gestire dati generali struttura – Istruzioni operative per la visualizzazione", con I dati specifici del caso d'uso in esame.

Consultare Comuni dell'Azienda Sanitaria Locale

Generalità

Consente di recuperare dall'archivio l'elenco dei comuni che fanno parte della ASL selezionata.

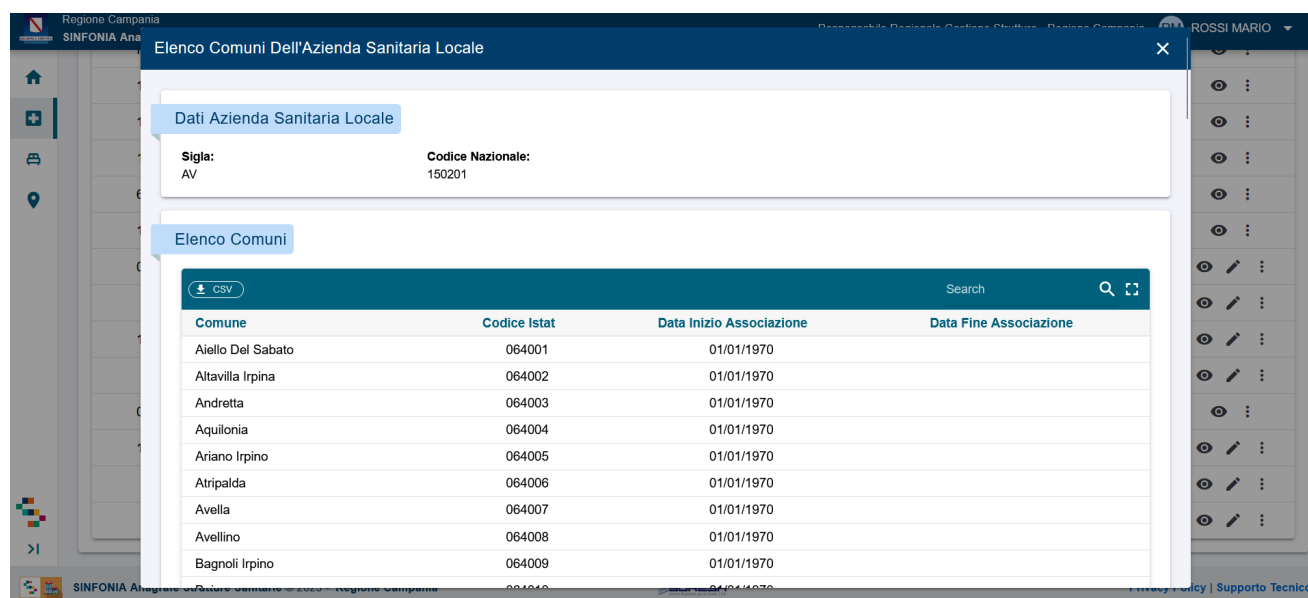
Istruzioni operative

L'Operatore deve consultare i dati relativi ai Comuni associati ad una ASL.

Ha selezionato la voce 'Consultare struttura sanitaria' nell'Area applicativa.

Ha inserito i filtri di ricerca e scelto l'opzione 'Cerca' nella pagina 'Identificare struttura sanitaria'.

Ha selezionato una Azienda Sanitaria Locale tra quelle in elenco e la funzionalità 'Consultare Comuni dell'azienda sanitaria' dalla lista 'Altre azioni':



Comune	Codice Istat	Data Inizio Associazione	Data Fine Associazione
Aiello Del Sabato	064001	01/01/1970	
Altavilla Irpina	064002	01/01/1970	
Andretta	064003	01/01/1970	
Aquilonia	064004	01/01/1970	
Ariano Irpino	064005	01/01/1970	
Atripalda	064006	01/01/1970	
Avella	064007	01/01/1970	
Avellino	064008	01/01/1970	
Bagnoli Irpino	064009	01/01/1970	

Figura 15: Criteri di ricerca comuni dell'azienda sanitaria locale

Tramite la lente di ingrandimento a destra è possibile ricercare i Comuni sottostanti; Tramite la scritta CSV è possibile scaricare il CSV contenente i risultati di ricerca.

Gestire Distretto Socio Sanitario

Generalità

Registrare, visualizzare e modificare i dati relativi ad un Distretto Socio Sanitario di una ASL della Regione.

Istruzioni operative

L'Operatore deve gestire i dati relativi ad una struttura sanitaria della Regione. Ha selezionato la voce 'Consultare struttura sanitaria' nell'Area applicativa.

Ha inserito come tipologia di struttura sanitaria nei filtri di ricerca 'Distretto socio sanitario'

The screenshot shows the 'Gestire Struttura Sanitaria' interface. At the top, there's a header with 'Regione Campania SINFONIA Anagrafe Strutture Sanitarie' and 'Responsabile Regionale Gestione Strutture - Regione Campania' with a user profile 'ROSSI MARIO'. Below the header, there's a sidebar with navigation icons. The main area has a search filter for 'Tipologia **' set to 'DISTRETTO SOCIO SANITARIO'. Below the filter, there's a table with columns: Codice NSIS, Tipologia, Denominazione, Comune, ASL, Data Istituzione, Data Chiusura, Stato, and Azioni. The table contains three rows of data for different districts.

Codice NSIS	Tipologia	Denominazione	Comune	ASL	Data Istituzione	Data Chiusura	Stato	Azioni
	Distretto Socio Sanitario	Test Automatico	Salerno	SA	05/09/2024		ATTIVO	[Icone]
	Distretto Socio Sanitario	Avellino	Napoli	AV	01/01/2007		ATTIVO	[Icone]
	Distretto Socio Sanitario	Ariano Irpino	Ariano Irpino	AV	01/01/2007		ATTIVO	[Icone]

Figura 16: Elenco Distretti

Istruzioni operative per l'inserimento

Analogo a quanto esposto nel caso d'uso di "Gestire dati generali struttura – Istruzioni operative per l'inserimento", con I dati specifici del caso d'uso in esame.

Istruzioni operative per la modifica

Analogo a quanto esposto nel caso d'uso di "Gestire dati generali struttura – Istruzioni operative per la modifica", con I dati specifici del caso d'uso in esame.

Istruzioni operative per la visualizzazione

Analogo a quanto esposto nel caso d'uso di "Gestire dati generali struttura – Istruzioni operative per la visualizzazione", con I dati specifici del caso d'uso in esame.

Consultare Comune Distretto

Generalità

Consente di recuperare dall'archivio l'elenco dei comuni che fanno parte del distretto selezionato.

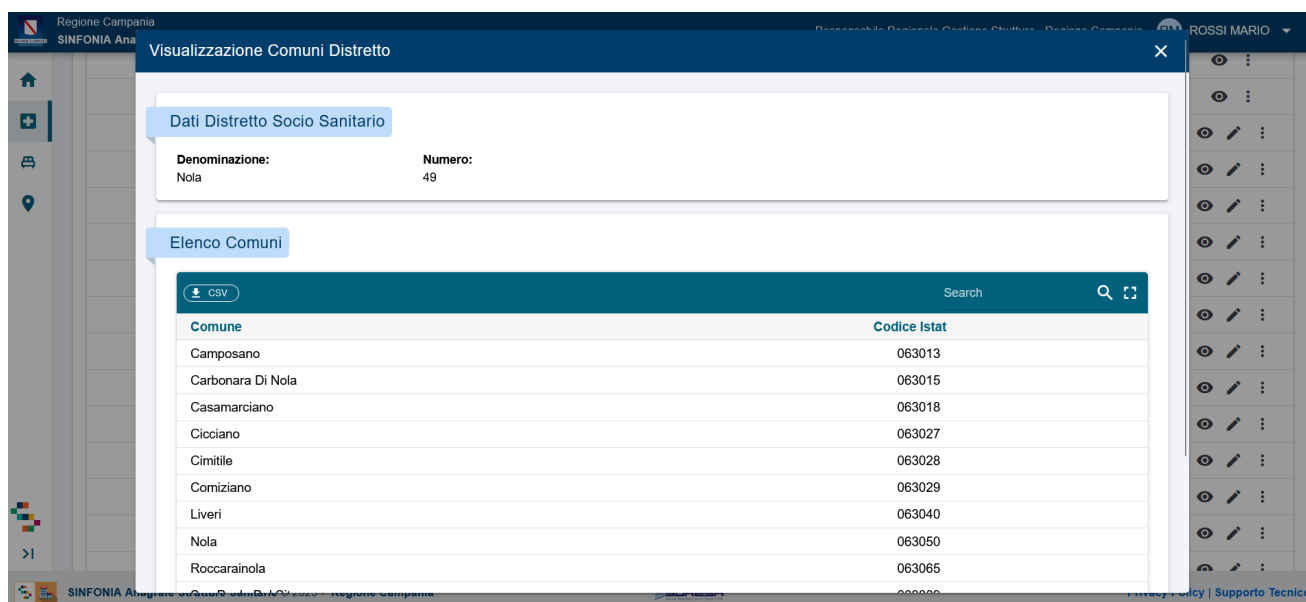
Istruzioni operative

L'Operatore deve gestire i dati relativi all'elenco dei comuni appartenenti ad un Distretto Socio Sanitario.

Ha selezionato la voce 'Consultare struttura sanitaria' nell'Area applicativa.

Ha inserito i filtri di ricerca e scelto l'opzione 'Cerca' nella pagina 'Identificare struttura sanitaria'.

Ha selezionato un Distretto Socio Sanitario tra quelli in elenco e la funzionalità 'Consultare comune distretto':



Visualizzazione Comuni Distretto

Dati Distretto Socio Sanitario

Denominazione: Nola Numero: 49

Elenco Comuni

CSV Search

Comune	Codice Istat
Camposano	063013
Carbonara Di Nola	063015
Casamarciano	063018
Cicciano	063027
Cimitile	063028
Comiziano	063029
Liveri	063040
Nola	063050
Roccarainola	063065

Figura 17: Visualizzazione comuni distretto

Tramite la lente di ingrandimento a destra è possibile ricercare i Comuni sottostanti; Tramite la scritta CSV è possibile scaricare il CSV contenente i risultati di ricerca.

Gestire Ambulatorio Specialistico

Generalità

Registrare, visualizzare e modificare i dati relativi ad un Ambulatorio Specialistico.

Istruzioni operative

L'Operatore deve gestire i dati relativi ad un ambulatorio specialistico della Regione.

Ha selezionato la voce 'Consultare struttura sanitaria' nell'Area applicativa.

Ha inserito come tipologia di struttura sanitaria nei filtri di ricerca 'Ambulatorio Specialistico'.

Codice NSIS	Tipologia	Denominazione	Comune	ASL	Data Istituzione	Data Chiusura	Stato	Azioni
559622	Ambulatorio Specialistico	Amb Prova	Avellino	AV	01/01/2025		ATTIVO	[Icone]
AMB558	Ambulatorio Specialistico	Prova Vtr	Avellino	AV	01/10/2024		ATTIVO	[Icone]
AMB445	Ambulatorio Specialistico	Amb Prova	Benevento	BN	01/10/2024		ATTIVO	[Icone]

Figura 18: Elenco Ambulatorio Specialistico

Istruzioni operative per l'inserimento

Analogo a quanto esposto nel caso d'uso di "Gestire dati generali struttura – Istruzioni operative per l'inserimento", con I dati specifici del caso d'uso in esame.

Istruzioni operative per la modifica

Analogo a quanto esposto nel caso d'uso di "Gestire dati generali struttura – Istruzioni operative per la modifica, con I dati specifici del caso d'uso in esame.

Istruzioni operative per la visualizzazione

Analogo a quanto esposto nel caso d'uso di "Gestire dati generali struttura – Istruzioni operative per la visualizzazione, con I dati specifici del caso d'uso in esame.

Gestire Farmacia

Generalità

Registrare, visualizzare e modificare i dati relativi ad una farmacia.

Istruzioni operative

L'Operatore deve gestire i dati relativi ad una struttura sanitaria della Regione. Ha selezionato la voce 'Consultare struttura sanitaria' nell'Area applicativa.

Ha inserito come tipologia di struttura sanitaria nei filtri di ricerca 'Farmacia'.

Codice NSIS	Tipologia	Denominazione	Comune	ASL	Data Istituzione	Data Chiusura	Stato	Azioni
FARM11	Farmacia	Farm Prv	Benevento	BN	03/10/2024		ATTIVO	
FARM18	Farmacia	Farmacia Test	Avellino	AV	01/10/2024		ATTIVO	

Figura 19: Elenco Farmacia

Istruzioni operative per l'inserimento

Analogo a quanto esposto nel caso d'uso di "Gestire dati generali struttura – Istruzioni operative per l'inserimento", con I dati specifici del caso d'uso in esame.

Istruzioni operative per la modifica

Analogo a quanto esposto nel caso d'uso di "Gestire dati generali struttura – Istruzioni operative per la modifica", con I dati specifici del caso d'uso in esame.

Istruzioni operative per la visualizzazione

Analogo a quanto esposto nel caso d'uso di "Gestire dati generali struttura – Istruzioni operative per la visualizzazione", con I dati specifici del caso d'uso in esame.

Gestire Residenza Assistenziale Socio Sanitaria

Generalità

Registrare, visualizzare e modificare i dati relativi ad una Residenza Assistenziale Socio Sanitaria, sia se di tipo Residenza Socio Sanitaria Assistenziale che di tipo Residenza Sanitaria Assistenziale.

Istruzioni operative

L'Operatore deve gestire i dati relativi ad una struttura sanitaria della Regione.

Ha selezionato la voce 'Consultare struttura sanitaria' nell'Area applicativa.

Ha inserito come tipologia di struttura sanitaria nei filtri di ricerca 'Struttura sanitaria e sociosanitaria residenziale e semiresidenziale'.

The screenshot shows the 'Gestire Struttura Sanitaria' interface. At the top, there's a header with 'Regione Campania' and 'SINFONIA Anagrafe Strutture Sanitarie'. Below this, a search bar contains 'STRUTTURA SANITARIA E SOCIO SANITARIA RESID. E SEMIRESID'. To the right, it says 'Responsabile Regionale Gestione Strutture - Regione Campania' and 'ROSSI MARIO'. Below the search bar, there are buttons for 'Cerca', 'Inserisci', 'Estrai', and 'Reset'. A table below shows a list of structures with columns: Codice NSIS, Tipologia, Denominazione, Comune, ASL, Data Istituzione, Data Chiusura, Stato, and Azioni. Two rows are visible: one for 'Collaudo Prova' in Avellino and another for 'Prova Res' in Benevento, both with status 'ATTIVO'.

Codice NSIS	Tipologia	Denominazione	Comune	ASL	Data Istituzione	Data Chiusura	Stato	Azioni
150442	Struttura Sanitaria E Sociosanitar...	Collaudo Prova	Avellino	AV	02/10/2024		ATTIVO	[Icone]
150448	Struttura Sanitaria E Sociosanitar...	Prova Res	Benevento	BN	01/10/2024		ATTIVO	[Icone]

Figura 20: Elenco Struttura sanitaria e sociosanitaria residenziale e semiresidenziale

Istruzioni operative per l'inserimento

Analogo a quanto esposto nel caso d'uso di "Gestire dati generali struttura – Istruzioni operative per l'inserimento", con I dati specifici del caso d'uso in esame.

Istruzioni operative per la modifica

Analogo a quanto esposto nel caso d'uso di "Gestire dati generali struttura – Istruzioni operative per la modifica", con I dati specifici del caso d'uso in esame.

Istruzioni operative per la visualizzazione

Analogo a quanto esposto nel caso d'uso di "Gestire dati generali struttura – Istruzioni operative per la visualizzazione", con I dati specifici del caso d'uso in esame.

Gestire Nuclei Autorizzati

Generalità

Registrare, visualizzare e modificare i dati relativi ad un nucleo autorizzato.

Istruzioni operative

L'Operatore deve gestire i dati relativi ai Nuclei Autorizzati associati alle Residenze Assistenziali.

Ha selezionato la voce 'Consultare struttura sanitaria' nell'Area applicativa.

Ha inserito i filtri di ricerca e scelto l'opzione 'Cerca' nella pagina 'Identificare struttura sanitaria'.

Ha selezionato una Residenza Assistenziale Socio Sanitaria tra quelle in elenco e la funzionalità 'Gestire nuclei autorizzati' dalla lista 'Altre azioni'.

The screenshot shows the 'Gestire Struttura Sanitaria' page with a modal window titled 'Menu Azioni'. The modal contains a 'Riepilogo' section with the following details:

- Codice STS11:** 150442
- Tipologia:** Struttura Sanitaria E Sociosanitaria Resid. E Semiresid
- Denominazione:** Colliardo Prova

Below the summary, there is an 'Azioni' section with a search bar and a list of actions:

- Gestire Nuclei Autorizzati
- Gestire Dettagli Strutture Assistenza Territoriale

The background shows a table of structures with columns: Codice NSIS, Tipologia, Denominazione, Località, Area Funzionale, Data Inizio Autorizzazione, Data Fine Autorizzazione, and Stato.

Figura 21: Gestire Nuclei Autorizzativi

The screenshot shows the 'Gestire Nuclei Autorizzati' page. At the top, there is a breadcrumb: 'Gestire Struttura Sanitaria > Gestire Nuclei Autorizzati'. Below it, a 'Torna Indietro' button is visible. The main section is titled 'Gestire Nuclei Autorizzati' and contains a 'Dati Residenza Assistenziale' box with the following information:

- Denominazione:** Colliardo Prova

Below this, there is a search bar and buttons for 'Cerca', 'Inserisci', and 'Reset'. At the bottom, there is a table with the following columns: Progressivo, Denominazione, Tipologia Assistenza, Area Funzionale, Data Inizio Autorizzazione, Data Fine Autorizzazione, and Azioni.

Progressivo	Denominazione	Tipologia Assistenza	Area Funzionale	Data Inizio Autorizzazione	Data Fine Autorizzazione	Azioni
01	Colliardo Prova	Assistenza Ai Disabili Fisici	3d Area Della Disabilita'	10/10/2024		

Figura 22: Elenco Nuclei Autorizzativi

Istruzioni operative per l'inserimento

Analogo a quanto esposto nel caso d'uso di "Gestire dati generali struttura – Istruzioni operative per l'inserimento", con I dati specifici del caso d'uso in esame.

Istruzioni operative per la modifica

Analogo a quanto esposto nel caso d'uso di "Gestire dati generali struttura – Istruzioni operative per la modifica", con I dati specifici del caso d'uso in esame.

Istruzioni operative per la visualizzazione

Analogo a quanto esposto nel caso d'uso di "Gestire dati generali struttura – Istruzioni operative per la visualizzazione", con I dati specifici del caso d'uso in esame.

Gestire dettaglio strutture assistenza territoriale

Generalità

Registrare, visualizzare e modificare i dati relativi ai dettagli strutture assistenza territoriale.

Istruzioni operative

L'Operatore deve gestire i dati relativi ai Nuclei Autorizzati associati alle Residenze Assistenziali.

Ha selezionato la voce 'Consultare struttura sanitaria' nell'Area applicativa.

Ha inserito i filtri di ricerca e scelto l'opzione 'Cerca' nella pagina 'Identificare struttura sanitaria'.

Ha selezionato una Residenza Assistenziale Socio Sanitaria tra quelle in elenco e la funzionalità 'Gestire dettaglio strutture assistenza territoriale' dalla lista 'Altre azioni'.

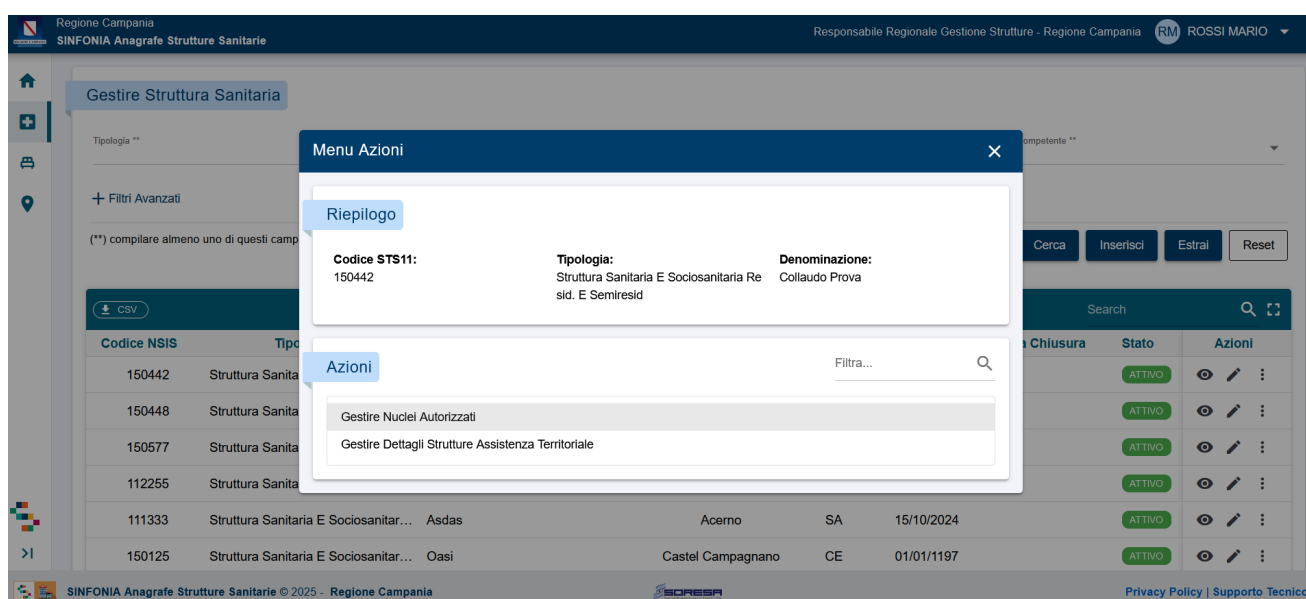


Figura 23: Gestire Dettagli Strutture Assistenza Territoriale

Istruzioni operative per l'inserimento

La schermata riporta un riepilogo dei dati struttura ed è possibile inserire, nei blocchi sottostanti, fino a 4 tipologie di assistenza, in ordine numerico (inserire prima 1, poi 2, ecc..). Inserire tutti i dati obbligatori e premere Conferma.

Regione Campania
SINFONIA Anagrafe Strutture Sanitarie

Responsabile Regionale Gestione Strutture - Regione Campania **RM ROSSI MARIO**

Struttura Sanitaria

Codice STS11: 150442
Denominazione: Colliardo Prova
ASL di Appartenenza: AV
Comune: Avellino
Data Chiusura: --

Dettaglio Strutture Assistenza Territoriale

Dati Assistenza 1

Tipo di Assistenza Erogata *
S10 - ASSISTENZA AI DISABILI FISICI

GG Settimanali di Apertura HH Settimanali di Apertura

Area Funzionale Tipologia Assistenz...

Num. Mesi di Funzionamento nell'Anno *
12

Dati Assistenza 2

Tipo di Assistenza Erogata
S05 - ASSISTENZA PSICHIATRICA

GG Settimanali di Apertura HH Settimanali di Apertura

Area Funzionale Tipologia Assistenz...

Dati Assistenza 3

Tipo di Assistenza Erogata

GG Settimanali di Apertura HH Settimanali di Apertura

Area Funzionale Tipologia Assistenz...

Dati Assistenza 4

Tipo di Assistenza Erogata

GG Settimanali di Apertura HH Settimanali di Apertura

Area Funzionale Tipologia Assistenz...

☐ Presenza Grandi Apparecchiatura

SINFONIA Anagrafe Strutture Sanitarie © 2025 - Regione Campania

SORESIA

[Privacy Policy](#) | [Supporto Tecnico](#)

Figura 24: Inserimento dettagli strutture Territoriale

Istruzioni operative per la modifica

Analogo al caso precedente.

Istruzioni operative per la visualizzazione

Per la visualizzazione è necessario andare in modifica di quanto precedentemente inserito e non modificare nulla, se non necessario.

Gestire Sede Medicina dei Servizi

Generalità

Registrare, visualizzare e modificare i dati relativi ad una Sede Medicina dei Servizi.

Istruzioni operative

L'Operatore deve gestire i dati relativi ad una struttura sanitaria della Regione. Ha selezionato la voce 'Consultare struttura sanitaria' nell'Area applicativa.

Ha inserito come tipologia di struttura sanitaria nei filtri di ricerca 'Sede Medicina dei Servizi'.

The screenshot shows the 'Gestire Struttura Sanitaria' interface. At the top, there's a header with 'Regione Campania SINFONIA Anagrafe Strutture Sanitarie' and 'Responsabile Regionale Gestione Strutture - Regione Campania RM ROSSI MARIO'. Below the header, there's a sidebar with navigation icons. The main area has a search filter for 'Tipologia ** SEDE MEDICINA DEI SERVIZI'. Below the filter, there's a table with columns: Codice NSIS, Tipologia, Denominazione, Comune, ASL, Data Istituzione, Data Chiusura, Stato, and Azioni. The table contains three rows of data.

Codice NSIS	Tipologia	Denominazione	Comune	ASL	Data Istituzione	Data Chiusura	Stato	Azioni
	Sede Medicina Dei Servizi	Test Automatico - Sede Medicina Dei...	Avellino	AV	01/01/2004	10/10/2024	NON ATTIVO	👁️
	Sede Medicina Dei Servizi	Prova	Benevento	BN	02/10/2024		ATTIVO	👁️ ✎️
	Sede Medicina Dei Servizi	Medicina Dei Servizi Prova	Avellino	AV	01/10/2024		ATTIVO	👁️ ✎️

Figura 25: Elenco Sede Medicina dei Servizi

Istruzioni operative per l'inserimento

Analogo a quanto esposto nel caso d'uso di "Gestire dati generali struttura – Istruzioni operative per l'inserimento", con I dati specifici del caso d'uso in esame.

Istruzioni operative per la modifica

Analogo a quanto esposto nel caso d'uso di "Gestire dati generali struttura – Istruzioni operative per la modifica, con I dati specifici del caso d'uso in esame.

Istruzioni operative per la visualizzazione

Analogo a quanto esposto nel caso d'uso di "Gestire dati generali struttura – Istruzioni operative per la visualizzazione, con I dati specifici del caso d'uso in esame.

Gestire Struttura riabilitativa (ex art. 26)

Generalità

Registrare, visualizzare e modificare i dati relativi ad una Struttura riabilitativa ex art. 26.

Istruzioni operative

L'Operatore deve gestire i dati relativi ad una struttura sanitaria della Regione. Ha selezionato la voce 'Consultare struttura sanitaria' nell'Area applicativa. Ha inserito come tipologia di struttura sanitaria nei filtri di ricerca 'Struttura riabilitativa ex art. 26'.

The screenshot shows the 'Gestire Struttura Sanitaria' interface. At the top, there's a header with 'Regione Campania' and 'SINFONIA Anagrafe Strutture Sanitarie'. Below this, a sidebar on the left contains navigation icons. The main area has a search filter set to 'STRUTTURA RIABILITATIVA EX ART. 26'. Below the search bar, there's a table with columns: Codice NSIS, Tipologia, Denominazione, Comune, ASL, Data Istituzione, Data Chiusura, Stato, and Azioni. The table contains three rows of data.

Codice NSIS	Tipologia	Denominazione	Comune	ASL	Data Istituzione	Data Chiusura	Stato	Azioni
150265	Struttura Riabilitativa Ex Art. 26	Test Automatico - Strut. Riab. Ex ...	Avellino	AV	01/01/2004	10/10/2024	NON ATTIVO	👁️ ⋮
150557	Struttura Riabilitativa Ex Art. 26	Prova Collaudo	Avellino	AV	02/10/2024		ATTIVO	👁️ ✎️ ⋮
150447	Struttura Riabilitativa Ex Art. 26	Ria Prova	Benevento	BN	09/10/2024		ATTIVO	👁️ ✎️ ⋮

Figura 26: Elenco Strutture Riabilitative

Istruzioni operative per l'inserimento

Analogo a quanto esposto nel caso d'uso di "Gestire dati generali struttura – Istruzioni operative per l'inserimento", con I dati specifici del caso d'uso in esame.

Istruzioni operative per la modifica

Analogo a quanto esposto nel caso d'uso di "Gestire dati generali struttura – Istruzioni operative per la modifica", con I dati specifici del caso d'uso in esame.

Istruzioni operative per la visualizzazione

Analogo a quanto esposto nel caso d'uso di "Gestire dati generali struttura – Istruzioni operative per la visualizzazione", con I dati specifici del caso d'uso in esame.

Gestire dettagli centri di riabilitazione

Generalità

Registrare, visualizzare e modificare i dati relativi ai dettagli di una struttura riabilitativa.

Istruzioni operative

L'Operatore deve gestire i dati relativi ad una struttura sanitaria della Regione. Ha selezionato la voce 'Consultare struttura sanitaria' nell'Area applicativa. Ha inserito come tipologia di struttura sanitaria nei filtri di ricerca 'Struttura riabilitativa ex art. 26'. Accedere alle Azioni e 'Gestire dettagli Centri di riabilitazione'.

Istruzioni operative per l'inserimento

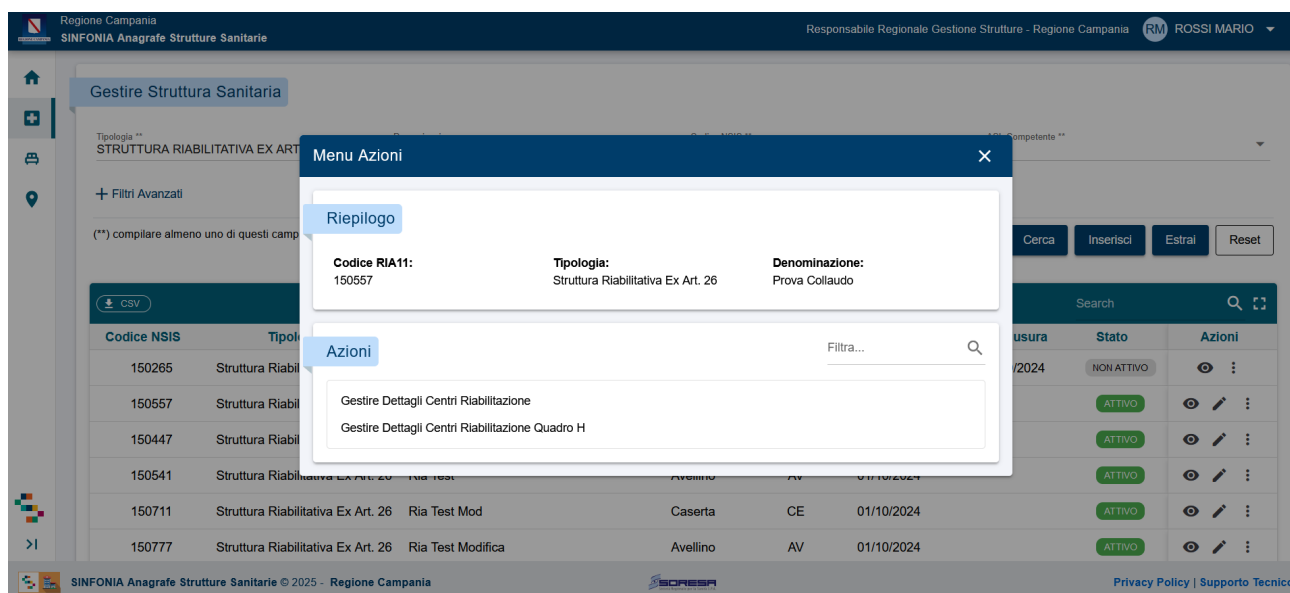


Figura 27: Gestire Dettagli Centri di riabilitazione

In alto appaiono i campi sintetici che permettono di individuare la struttura in esame. Procedere con l'inserimento dei campi obbligatori:

Regione Campania
SINFONIA Anagrafe Strutture Sanitarie

Responsabile Regionale Gestione Strutture - Regione Campania RM ROSSI MARIO

Gestire Struttura Sanitaria > Gestire Dettagli Centri Riabilitazione

[Torna Indietro](#)

Struttura Sanitaria

Codice STS: 150557
Data Chiusura: -

Denominazione: Prova Collaudo

ASL di Appartenenza: AV

Comune: Avellino

Quadro E - Tipologia Assistenza *

☒ Assistenza Residenziale ☐ Assistenza Ambulatoriale ☒ Assistenza Semiresidenziale ☐ Assistenza Extramurale/Domiciliare

Quadro I

Assistenza Domiciliare

Num. Utenti

Quadro F

Assistenza Semiresidenziale

Num. Posti Letto: 1
Num. Ore di Funzionam...
Num. Utenti in Lista di A...

Assistenza Residenziale

Num. Posti Letto: 5
Num. Utenti in Lista di A...

SINFONIA Anagrafe Strutture Sanitarie © 2025 - Regione Campania

Privacy Policy | Supporto Tecnico

Figura 28: Inserimento dettagli RIA - pt1

Regione Campania
SINFONIA Anagrafe Strutture Sanitarie

Responsabile Regionale Gestione Strutture - Regione Campania RM ROSSI MARIO

Gestire Struttura Sanitaria

Quadro G

Personale Sanitario

Num. Medici
Num. Terapisti
Num. Logopedisti
Num. Altro Personale

Assistenza Semiresidenziale

Num. Ore Medici
Num. Ore Terapisti
Num. Ore Logopedisti
Num. Ore Altro Personale

Assistenza Residenziale

Num. Ore Medici
Num. Ore Terapisti
Num. Ore Logopedisti
Num. Ore Altro Personale

Assistenza Ambulatoriale

Num. Ore Medici
Num. Ore Terapisti
Num. Ore Logopedisti
Num. Ore Altro Personale

Assistenza Domiciliari

Num. Ore Medici
Num. Ore Terapisti
Num. Ore Logopedisti
Num. Ore Altro Personale

[Conferma](#) [Svuota](#)

SINFONIA Anagrafe Strutture Sanitarie © 2025 - Regione Campania

Privacy Policy | Supporto Tecnico

Figura 29: Inserimento dettagli RIA - pt2

Clicca su Conferma.

Istruzioni operative per la modifica

Analogo al precedente.

Istruzioni operative per la visualizzazione

Andare in modifica per visualizzare il dettaglio.

Gestire dettagli centri di riabilitazione quadro H

Generalità

Registrare, visualizzare e modificare i dati relativi ai dettagli di una struttura riabilitativa.

Istruzioni operative

L'Operatore deve gestire i dati relativi ad una struttura sanitaria della Regione. Ha selezionato la voce 'Consultare struttura sanitaria' nell'Area applicativa. Ha inserito come tipologia di struttura sanitaria nei filtri di ricerca 'Struttura riabilitativa ex art. 26'. Accedere alle Azioni e 'Gestire dettagli Centri di riabilitazione quadro H'.

Istruzioni operative per l'inserimento

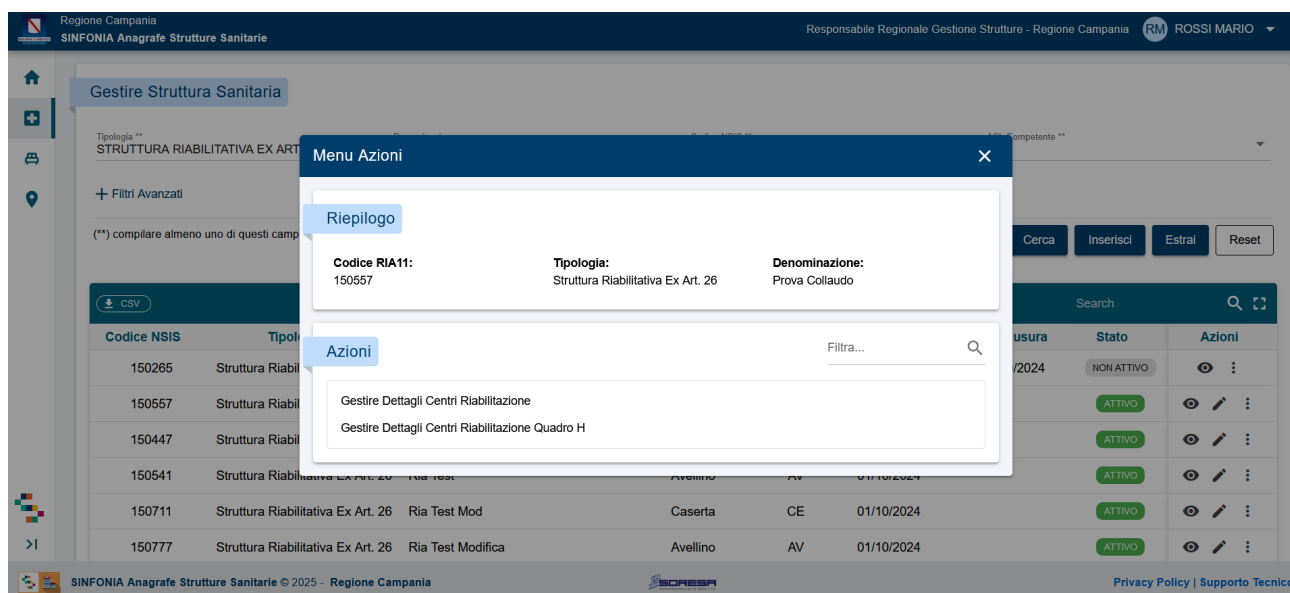


Figura 30: Gestire Dettagli Centri di riabilitazione quadro H

In alto appaiono i campi sintetici che permettono di individuare la struttura in esame. Procedere con l'inserimento dei campi obbligatori:

Regione Campania
SINFONIA Anagrafe Strutture Sanitarie

Responsabile Regionale Gestione Strutture - Regione Campania RM ROSSI MARIO

Gestire Struttura Sanitaria > Gestire Dettagli Centri Riabilitazione Quadro h

[Torna Indietro](#)

Struttura Sanitaria

Codice RIA11: 150557
Data Chiusura: -

Denominazione: Prova Collaudo

ASL di Appartenenza: AV

Comune: Avellino

Dettaglio Centro Riabilitazione Quadro H - Patologie Disabilitante

Altro		Cardiologica		Motoria	
N° Utenti Residenziale	N° Giornate Residenziale	N° Utenti Residenziale	N° Giornate Residenziale	N° Utenti Residenziale	N° Giornate Residenziale
1	2	0	0	0	0
N° Utenti Semiresidenziale	N° Giornate Semiresidenziale	N° Utenti Semiresidenziale	N° Giornate Semiresidenziale	N° Utenti Semiresidenziale	N° Giornate Semiresidenziale
1	1	0	0	0	0
N° Accessi Ambulatoriale		N° Accessi Ambulatoriale		N° Accessi Ambulatoriale	
2		0		0	

SINFONIA Anagrafe Strutture Sanitarie © 2025 - Regione Campania

Privacy Policy | Supporto Tecnico

Figura 31: Inserimento dettagli RIA, quadro H - pt1

Regione Campania
SINFONIA Anagrafe Strutture Sanitarie

Responsabile Regionale Gestione Strutture - Regione Campania RM ROSSI MARIO

Neurologica

N° Utenti Residenziale: 0
N° Giornate Residenziale: 0

N° Utenti Semiresidenziale: 0
N° Giornate Semiresidenziale: 0

N° Accessi Ambulatoriale: 0

Neuropsichica Infantile

N° Utenti Residenziale: 0
N° Giornate Residenziale: 0

N° Utenti Semiresidenziale: 0
N° Giornate Semiresidenziale: 0

N° Accessi Ambulatoriale: 0

Pneumologica

N° Utenti Residenziale: 0
N° Giornate Residenziale: 0

N° Utenti Semiresidenziale: 0
N° Giornate Semiresidenziale: 0

N° Accessi Ambulatoriale: 0

Psico-Sensoriale

N° Utenti Residenziale: 0
N° Giornate Residenziale: 0

N° Utenti Semiresidenziale: 0
N° Giornate Semiresidenziale: 0

N° Accessi Ambulatoriale: 0

[Conferma](#)

SINFONIA Anagrafe Strutture Sanitarie © 2025 - Regione Campania

Privacy Policy | Supporto Tecnico

Figura 32: Inserimento dettagli RIA, quadro H - pt2

Clicca su Conferma.

Istruzioni operative per la modifica

Analogo al precedente.

Istruzioni operative per la visualizzazione

Andare in modifica per visualizzare il dettaglio.

Gestire Struttura Riabilitativa Psichiatrica

Generalità

Registrare, visualizzare e modificare i dati relativi ad una Struttura Riabilitativa Psichiatrica.

Istruzioni operative

L'Operatore deve gestire i dati relativi ad una struttura sanitaria della Regione.

Ha selezionato la voce 'Consultare struttura sanitaria' nell'Area applicativa.

Ha inserito come tipologia di struttura sanitaria nei filtri di ricerca 'Struttura Riabilitativa Psichiatrica'.

The screenshot shows the 'Gestire Struttura Sanitaria' interface. At the top, there's a header with 'Regione Campania' and 'SINFONIA Anagrafe Strutture Sanitarie'. Below this, a sidebar on the left contains navigation icons. The main area has a search filter for 'Tipologia **' set to 'STRUTTURA RIABILITATIVA PSICHIATRICA'. Below the filter, there's a table with columns: Codice NSIS, Tipologia, Denominazione, Comune, ASL, Data Istituzione, Data Chiusura, Stato, and Azioni. The table lists three structures: 223543 (Test Automatico - Riabilitativa Psich...), 150596 (Riabilitativa Psichiatrica Test), and 150223 (Riabilitativa Psichiatrica Test Mod). The first structure is 'NON ATTIVO', while the other two are 'ATTIVO'.

Codice NSIS	Tipologia	Denominazione	Comune	ASL	Data Istituzione	Data Chiusura	Stato	Azioni
223543	Struttura Riabilitativa Psichiatrica	Test Automatico - Riabilitativa Psich...	Avellino	AV	01/01/2004	10/10/2024	NON ATTIVO	👁️ ⋮
150596	Struttura Riabilitativa Psichiatrica	Riabilitativa Psichiatrica Test	Avellino	AV	01/10/2024		ATTIVO	👁️ ✎️ ⋮
150223	Struttura Riabilitativa Psichiatrica	Riabilitativa Psichiatrica Test Mod	Caserta	CE	01/10/2024		ATTIVO	👁️ ✎️ ⋮

Figura 33: Elenco Strutture Riabilitative Psichiatriche

Istruzioni operative per l'inserimento

Analogo a quanto esposto nel caso d'uso di "Gestire dati generali struttura – Istruzioni operative per l'inserimento", con I dati specifici del caso d'uso in esame.

Istruzioni operative per la modifica

Analogo a quanto esposto nel caso d'uso di "Gestire dati generali struttura – Istruzioni operative per la modifica, con I dati specifici del caso d'uso in esame.

Istruzioni operative per la visualizzazione

Analogo a quanto esposto nel caso d'uso di "Gestire dati generali struttura – Istruzioni operative per la visualizzazione, con I dati specifici del caso d'uso in esame.

Gestire Struttura specialistica

Generalità

Registrare, visualizzare e modificare i dati relativi ad una Struttura specialistica.

Istruzioni operative

L'Operatore deve gestire i dati relativi ad una struttura sanitaria della Regione.

Ha selezionato la voce 'Consultare struttura sanitaria' nell'Area applicativa.

Ha inserito come tipologia di struttura sanitaria nei filtri di ricerca 'Struttura specialistica Privata Accreditata'.

The screenshot shows the 'Gestire Struttura Sanitaria' interface. At the top, there's a header with 'Regione Campania SINFONIA Anagrafe Strutture Sanitarie' and 'Responsabile Regionale Gestione Strutture - Regione Campania RM ROSSI MARIO'. Below the header, there's a sidebar with navigation icons. The main area has a search filter for 'Tipologia ** STRUTTURA SPECIALISTICA PRIVATA ACCREDITATA'. Below the filter, there's a table with columns: Codice NSIS, Tipologia, Denominazione, Comune, ASL, Data Istituzione, Data Chiusura, Stato, and Azioni. The table contains three rows of data.

Codice NSIS	Tipologia	Denominazione	Comune	ASL	Data Istituzione	Data Chiusura	Stato	Azioni
150023	Struttura Specialistica Privata Ac...	Athena S.P.A.	Piedimonte Matese	CE	01/01/1988		ATTIVO	[Icone]
AGG125	Struttura Specialistica Privata Ac...	Prova	Benevento	BN	03/10/2024		ATTIVO	[Icone]
AGG417	Struttura Specialistica Privata Ac...	Società Consortile Cmc Lab S.R.L.	Ischia	NA 2	01/07/2023		ATTIVO	[Icone]

Figura 34: Elenco Strutture Specialistiche

Istruzioni operative per l'inserimento

Analogo a quanto esposto nel caso d'uso di "Gestire dati generali struttura – Istruzioni operative per l'inserimento", con I dati specifici del caso d'uso in esame.

Istruzioni operative per la modifica

Analogo a quanto esposto nel caso d'uso di "Gestire dati generali struttura – Istruzioni operative per la modifica", con I dati specifici del caso d'uso in esame.

Istruzioni operative per la visualizzazione

Analogo a quanto esposto nel caso d'uso di "Gestire dati generali struttura – Istruzioni operative per la visualizzazione", con I dati specifici del caso d'uso in esame.

Gestire Hub-Spoke

Generalità

Registrare, visualizzare e modificare una associazione Hub - Spoke.

Istruzioni operative

L'Operatore deve gestire i dati relativi ad una struttura sanitaria della Regione.

Ha selezionato la voce 'Consultare struttura sanitaria' nell'Area applicativa.

Ha inserito come tipologia di struttura sanitaria nei filtri di ricerca 'Struttura Specialistica privata Accreditata'.

Istruzioni operative per l'inserimento

Selezionare una struttura Hub idonea (ovvero che inizi con AGG), ed andare sulle Azioni :

Figura 35: Gestire Hub/Spoke

Escono I dati di riepilogo della Struttura Hub, ed eventuali associazioni se già presenti:

Regione Campania
SINFONIA Anagrafe Strutture Sanitarie

Responsabile Regionale Gestione Strutture - Regione Campania RM ROSSI MARIO

Gestire Struttura Sanitaria > Gestire Hub/Spoke

[Torna Indietro](#)

Gestire Hub/Spoke

Dati Struttura Sanitaria Hub

Codice STS11: AGG125	Denominazione: Prova	Data di Istituzione: 03/10/2024	Data di Chiusura: --
Comune: Benevento	ASL di Appartenenza: BN		

[Cerca](#) [Inserisci](#) [Reset](#)

[CSV](#) Search [🔍](#) [🗖](#)

Codice STS	Denominazione	Data Istituzione	Data Chiusura	Azioni
⚠ Non sono presenti elementi				

Figura 36: Elenco Associazioni Hub/Spoke

Cliccare su Inserisci:

Regione Campania
SINFONIA Anagrafe Strutture Sanitarie

Responsabile Regionale Gestione Strutture - Regione Campania RM ROSSI MARIO

Gestire Struttura Sanitaria > Gestire Hub/Spoke > Dettaglio Hub/Spoke

[Torna Indietro](#)

Struttura Sanitaria Hub

Codice STS11: AGG125	Denominazione: Prova	Data di Istituzione: 03/10/2024	Data di Chiusura: --
Comune: Benevento	ASL di Appartenenza: BN		

Struttura Sanitaria Spoke

Data Inizio Aggregazione * [📅](#) Struttura Spoke * [🔍](#)

(*) indica quali sono i campi obbligatori

[Conferma](#)

Figura 37: Inserimento Associazione Hub/Spoke

inserire i campi obbligatori e premere su conferma.

Istruzioni operative per la modifica

Analogo al caso precedente.

Istruzioni operative per la visualizzazione

L'associazione sintetica è visualizzabile dell'elenco (Fig.36) .

Gestire Struttura Privata Assistenza Domiciliare

Generalità

Registrare, visualizzare e modificare i dati relativi ad una Struttura Privata Assistenza Domiciliare.

Istruzioni operative

L'Operatore deve gestire i dati relativi ad una struttura sanitaria della Regione.

Ha selezionato la voce 'Consultare struttura sanitaria' nell'Area applicativa.

Ha inserito come tipologia di struttura sanitaria nei filtri di ricerca 'Struttura Privata Assistenza Domiciliare'.

Codice NSIS	Tipologia	Denominazione	Comune	ASL	Data Istituzione	Data Chiusura	Stato	Azioni
	Struttura Privata Assistenza Domiciliare	Test Automatico - Strut. Priv. Ass.	Avellino	AV	01/01/2004	10/10/2024	NON ATTIVO	👁️ ⋮
	Struttura Privata Assistenza Domiciliare	Prova	Benevento	BN	03/10/2024		ATTIVO	👁️ ✎️ ⋮
	Struttura Privata Assistenza Domiciliare	Assistenza Domiciliare Test X	Avellino	AV	01/10/2024		ATTIVO	👁️ ✎️ ⋮

Figura 38: Elenco Struttura Privata Assistenza Domiciliare

Istruzioni operative per l'inserimento

Analogo a quanto esposto nel caso d'uso di "Gestire dati generali struttura – Istruzioni operative per l'inserimento", con i dati specifici del caso d'uso in esame.

Istruzioni operative per la modifica

Analogo a quanto esposto nel caso d'uso di "Gestire dati generali struttura – Istruzioni operative per la modifica", con i dati specifici del caso d'uso in esame.

Istruzioni operative per la visualizzazione

Analogo a quanto esposto nel caso d'uso di "Gestire dati generali struttura – Istruzioni operative per la visualizzazione", con i dati specifici del caso d'uso in esame.

Visualizzare Studio Professionale

Generalità

Visualizzare i dati di uno studio professionale.

Istruzioni operative

L'Operatore deve visualizzare i dati relativi ad uno Studio Professionale.

Ha selezionato la voce 'Consultare struttura sanitaria' nell'Area applicativa.

Ha inserito i filtri di ricerca e scelto l'opzione 'Cerca' nella pagina 'Identificare struttura sanitaria', nei filtri inserisce 'Studio Professionale MMG/PLS'.

Ha selezionato una struttura sanitaria e scelto l'opzione 'Visualizza'.

The screenshot shows the 'Gestire Struttura Sanitaria' (Manage Health Structure) interface. At the top, there's a header with 'Regione Campania' and 'SINFONIA Anagrafe Strutture Sanitarie'. The user is logged in as 'ROSSI MARIO'. The main area has a search bar with filters for 'Tipologia **' (set to 'STUDIO PROFESSIONALE MMG/PLS'), 'Denominazione', 'Codice NSIS **', and 'ASL Competente **'. Below the search bar, there's a table with the following data:

Codice NSIS	Tipologia	Denominazione	Comune	ASL	Data istituzione	Data Chiusura	Stato	Azioni
	Studio Professionale Mmg/Pls	Test Automatici	Napoli	NA 1	01/01/2020		ATTIVO	
	Studio Professionale Mmg/Pls	Test Automatici	Napoli	NA 1	01/01/2020		ATTIVO	
	Studio Professionale Mmg/Pls	Ass	Napoli	NA 1	06/01/2025		ATTIVO	

Figura 39: Elenco Studi professionali

Istruzioni operative per la visualizzazione

Analogo a quanto esposto nel caso d'uso di "Gestire dati generali struttura – Istruzioni operative per la visualizzazione, con i dati specifici del caso d'uso in esame.

Gestire Istituto di ricovero

Generalità

Registrare, visualizzare e modificare i dati relativi ad un Istituto di Ricovero.

L'Operatore deve gestire i dati relativi ad una struttura sanitaria della Regione.

Ha selezionato la voce 'Consultare struttura sanitaria' nell'Area applicativa.

Ha inserito come tipologia di struttura sanitaria nei filtri di ricerca 'Istituto di Ricovero'.

The screenshot shows the 'Gestire Struttura Sanitaria' (Manage Health Structure) interface. At the top, there's a header with 'Regione Campania' and 'SINFONIA Anagrafe Strutture Sanitarie'. Below this, a sidebar on the left contains navigation icons. The main area has a search filter for 'Tipologia **' set to 'ISTITUTO DI RICOVERO'. Below the filter, there's a table with columns: Codice NSIS, Tipologia, Denominazione, Comune, ASL, Data Istituzione, Data Chiusura, Stato, and Azioni. The table lists three institutions: 523543 (Test Automatico - Ambulatorio Spec...), 150445 (Prova Collaudo), and 150745 (Istituto Xxx). The status of the first is 'NON ATTIVO' and the others are 'ATTIVO'.

Codice NSIS	Tipologia	Denominazione	Comune	ASL	Data Istituzione	Data Chiusura	Stato	Azioni
523543	Istituto Di Ricovero	Test Automatico - Ambulatorio Spec...	Avellino	AV	01/01/2004	10/10/2024	NON ATTIVO	👁️ ⋮
150445	Istituto Di Ricovero	Prova Collaudo	Avellino	AV	01/10/2024		ATTIVO	👁️ ✎️ ⋮
150745	Istituto Di Ricovero	Istituto Xxx	Benevento	BN	03/10/2024		ATTIVO	👁️ ✎️ ⋮

Figura 40: Elenco Istituto di ricovero

Istruzioni operative per l'inserimento

Analogo a quanto esposto nel caso d'uso di "Gestire dati generali struttura – Istruzioni operative per l'inserimento", con I dati specifici del caso d'uso in esame.

Istruzioni operative per la modifica

Analogo a quanto esposto nel caso d'uso di "Gestire dati generali struttura – Istruzioni operative per la modifica", con I dati specifici del caso d'uso in esame.

Istruzioni operative per la visualizzazione

Analogo a quanto esposto nel caso d'uso di "Gestire dati generali struttura – Istruzioni operative per la visualizzazione", con I dati specifici del caso d'uso in esame.

Gestire Stabilimento Ospedaliero

Generalità

Registrare, visualizzare e modificare i dati relativi ad uno Stabilimento Ospedaliero.

Istruzioni operative

L'Operatore deve gestire i dati di uno Stabilimento Ospedaliero.

Ha selezionato la voce 'Consultare struttura sanitaria' nell'Area applicativa.

Ha inserito i filtri di ricerca e scelto l'opzione 'Cerca' nella pagina 'Identificare struttura sanitaria'.

Ha selezionato un Istituto di ricovero tra quelli in elenco e la funzionalità 'Gestire stabilimento ospedaliero' dalla lista 'Altre azioni'.

Regione Campania
SINFONIA Anagrafe Strutture Sanitarie

Responsabile Regionale Gestione Strutture - Regione Campania RM ROSSI MARIO

Gestire Struttura Sanitaria > Gestire Stabilimenti Ospedalieri

← Torna Indietro

Gestire Stabilimenti Ospedalieri

Istituto Di Ricovero

Codice NSIS:
150445

ASL di Appartenenza:
AV

Denominazione:
Prova Collaudo

Filtri Ricerca Stabilimento

Denominazione

Stato: ☒ Attive ☐ Cessate ☐ Tutte

Cerca Inserisci Reset

CSV Search

Progressivo Stabilimento	Denominazione	Attivo	Azioni
01	Prova Collaudo	ATTIVO	👁️ ✎️ ⋮

SINFONIA Anagrafe Strutture Sanitarie © 2025 - Regione Campania

SORESA

Privacy Policy | Supporto Tecnico

Figura 41: Elenco Stabilimenti Ospedaliero

Verifica i Dati degli Stabilimenti Ospedalieri in elenco e decide di:

1. Cliccare sul pulsante Cerca, previo inserimento di nuovi filtri, per una ricerca più selettiva (opzione ricorsiva nella stessa pagina);
2. Cliccare sul pulsante Visualizza per visualizzare i dati di uno stabilimento ospedaliero;
3. Cliccare sul pulsante Inserisci per inserire i dati di uno stabilimento ospedaliero;
4. Cliccare sul pulsante Modifica per modificare i dati di uno stabilimento ospedaliero;
5. Cliccare sulla lista <Altre azioni> per selezionare altre funzionalità.

Istruzioni operative per l'inserimento

Analogo a quanto esposto nel caso d'uso di "Gestire dati generali struttura – Istruzioni operative per l'inserimento", con I dati specifici del caso d'uso in esame.

Istruzioni operative per la modifica

Analogo a quanto esposto nel caso d'uso di "Gestire dati generali struttura – Istruzioni operative per la modifica, con I dati specifici del caso d'uso in esame.

Istruzioni operative per la visualizzazione

Analogo a quanto esposto nel caso d'uso di "Gestire dati generali struttura – Istruzioni operative per la visualizzazione, con I dati specifici del caso d'uso in esame.

Gestire Dettagli Struttura di Ricovero

Generalità

Registrare, visualizzare e modificare i dati relativi ai dettagli di un istituto di ricovero ed al suo stabilimento.

Istruzioni operative

L'Operatore deve gestire i dati di uno Stabilimento Ospedaliero.

Ha selezionato la voce 'Consultare struttura sanitaria' nell'Area applicativa.

Ha inserito i filtri di ricerca e scelto l'opzione 'Cerca' nella pagina 'Identificare struttura sanitaria'.

Ha selezionato un Istituto di ricovero tra quelli in elenco e la funzionalità 'Gestire stabilimento ospedaliero' dalla lista 'Altre azioni'.

Ha selezionato uno stabilimento Ospedaliero tra quelli in elenco e dalle azioni "Gestire Dettagli Struttura di Ricovero".

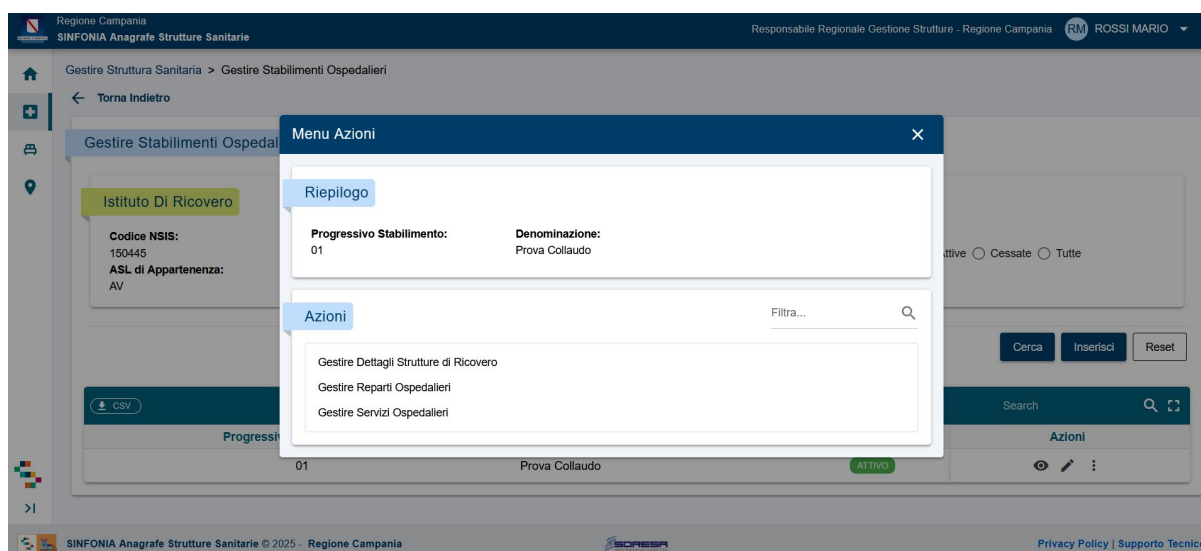


Figura 42: Gestire Dettagli Struttura di Ricovero

Istruzioni operative per l'inserimento

Regione Campania
SINFONIA Anagrafe Strutture Sanitarie

Responsabile Regionale Gestione Strutture - Regione Campania **RM** ROSSI MARIO

Gestire Struttura Sanitaria > Gestire Stabilimenti Ospedalieri > Gestire Dettagli Struttura di Ricovero

[← Torna Indietro](#)

Struttura Sanitaria

Denominazione: Prova Collaudo ASL di Appartenenza: AV Comune: Avellino Data Chiusura: --

Dettaglio Struttura di Ricovero

Servizi

☒ Pronto Soccorso Pediatrico ☐ Servizio di Radioterapia
☐ Servizio di Oncologia Medica ☒ Servizio di Diagnostica per Immagini

Tipologia Attività Esclusiva

Sale Operative: 4 Posti in Camere Iperbariche
 Incubatrici Culle
☐ Presenza Grandi Apparecchiatura nella Struttura Dipartimento di Emergenza

Ambulanze

Ambulanze di Tipo "A": 1 Ambulanze di Tipo "A" con Medico: 1
 Ambulanze Pediatriche Ambulanze di Tipo "B"
 Unità Mobili di Rianimazione Ambulanze Trasporto Emergenza Neonato

SINFONIA Anagrafe Strutture Sanitarie © 2025 - Regione Campania SORESA Privacy Policy | Supporto Tecnico

Figura 43: Inserimento Gestire Dettagli Struttura di Ricovero - pt1

In altro sono presenti info di riepilogo della struttura selezionata. Inserire I campi obbligatori e 'Conferma'.

Regione Campania
SINFONIA Anagrafe Strutture Sanitarie

Responsabile Regionale Gestione Strutture - Regione Campania **RM** ROSSI MARIO

Gestire Struttura Sanitaria > Gestire Stabilimenti Ospedalieri > Gestire Dettagli Struttura di Ricovero

[← Torna Indietro](#)

Struttura Sanitaria

Denominazione: Prova Collaudo ASL di Appartenenza: AV Comune: Avellino Data Chiusura: --

Dettaglio Struttura di Ricovero

Servizi

☒ Pronto Soccorso Pediatrico ☐ Servizio di Radioterapia
☐ Servizio di Oncologia Medica ☒ Servizio di Diagnostica per Immagini

Tipologia Attività Esclusiva

Sale Operative: 4 Posti in Camere Iperbariche
 Incubatrici Culle
☐ Presenza Grandi Apparecchiatura nella Struttura Dipartimento di Emergenza

Ambulanze

Ambulanze di Tipo "A": 1 Ambulanze di Tipo "A" con Medico: 1
 Ambulanze Pediatriche Ambulanze di Tipo "B"
 Unità Mobili di Rianimazione Ambulanze Trasporto Emergenza Neonato

Conferma **Svuota**

SINFONIA Anagrafe Strutture Sanitarie © 2025 - Regione Campania SORESA Privacy Policy | Supporto Tecnico

Figura 44: Inserimento Gestire Dettagli Struttura di Ricovero - pt2

Istruzioni operative per la modifica

Analoga al precedente.

Istruzioni operative per la visualizzazione

Per vedere il dettaglio è necessario andare in modifica.

Gestire Servizi Ospedalieri

Generalità

Registrare e modificare i dati relativi ai Servizi Ospedalieri svolti in uno stabilimento ospedaliero.

Istruzioni operative

L'Operatore deve gestire i dati dei Servizi Ospedalieri svolti in uno stabilimento ospedaliero.

Ha selezionato la voce 'Consultare struttura sanitaria' nell'Area applicativa.

Ha inserito i filtri di ricerca e scelto l'opzione 'Cerca' nella pagina 'Identificare struttura sanitaria'.

Ha selezionato un Istituto di ricovero tra quelli in elenco e la funzionalità 'Gestire stabilimento ospedaliero' dalla lista 'Altre azioni'.

Ha selezionato la funzionalità 'Gestire Servizi Ospedalieri' dalla lista 'Altre Azioni' nella pagina 'Identifica stabilimento ospedaliero'.

Regione Campania
SINFONIA Anagrafe Strutture Sanitarie

Responsabile Regionale Gestione Strutture - Regione Campania RM ROSSI MARIO

Istituto Di Ricovero

Codice NSIS: 150445
ASL di Appartenenza: AV

Denominazione: Prova Colliardo

Stabilimento Ospedaliero

Denominazione: Prova Colliardo

Progressivo: 01

Filtri Ricerca Servizi Ospedalieri

Denominazione:

Stato: ☒ Attivi ☐ Cessati ☐ Tutti

Cerca Inserisci Reset

Unità Operativa	Progressivo Servizio	Descrizione	Attivo	Azioni
Cardiologia	01	Prova Coll	ATTIVO	

SINFONIA Anagrafe Strutture Sanitarie © 2025 - Regione Campania

SCRESA

Privacy Policy | Supporto Tecnico

Figura 45: Elenco Servizi Ospedalieri

Verifica i Dati dei Servizi Ospedalieri in elenco e decide di:

1. Cliccare sul pulsante Cerca, previo inserimento di nuovi filtri, per una ricerca più selettiva (opzione ricorsiva nella stessa pagina);
2. Cliccare sul pulsante Visualizza per visualizzare i dati di un servizio ospedaliero;
3. Cliccare sul pulsante Inserisci per inserire i dati di un servizio ospedaliero;
4. Cliccare sul pulsante Modifica per modificare i dati di un servizio ospedaliero;
5. Cliccare sulla lista <Altre azioni> per selezionare altre funzionalità.

Istruzioni operative per l'inserimento

Analogo a quanto esposto nel caso d'uso di "Gestire dati generali struttura – Istruzioni operative per l'inserimento", con I dati specifici del caso d'uso in esame.

Istruzioni operative per la modifica

Analogo a quanto esposto nel caso d'uso di "Gestire dati generali struttura – Istruzioni operative per la modifica, con I dati specifici del caso d'uso in esame.

Istruzioni operative per la visualizzazione

Analogo a quanto esposto nel caso d'uso di "Gestire dati generali struttura – Istruzioni operative per la visualizzazione, con I dati specifici del caso d'uso in esame.

Gestire Reparti Ospedalieri

Generalità

Registrare, visualizzare e modificare i dati relativi ad un Reparto Ospedaliero.

Istruzioni operative

L'Operatore deve gestire i dati di un Reparto Ospedaliero.

Ha selezionato la voce 'Consultare struttura sanitaria' nell'Area applicativa.

Ha inserito i filtri di ricerca e scelto l'opzione 'Cerca' nella pagina 'Identifica stabilimento ospedaliero'.

Ha selezionato un Istituto di ricovero tra quelli in elenco e la funzionalità 'Gestire stabilimento ospedaliero' dalla lista 'Altre azioni' nella pagina 'Risultato ricerca'.

Ha selezionato la funzionalità 'Gestire Reparti Ospedalieri' dalla lista 'Altre Azioni' nella pagina 'Identifica stabilimento ospedaliero'.

The screenshot shows the 'Gestire Reparti Ospedalieri' section of the SINFONIA Anagrafe Strutture Sanitarie interface. The interface is divided into several sections:

- Header:** Regione Campania, SINFONIA Anagrafe Strutture Sanitarie, Responsabile Regionale Gestione Strutture - Regione Campania, ROSSI MARIO.
- Left Sidebar:** Home, +, Settings, Location.
- Main Content Area:**
 - Istituto Di Ricovero:** Codice NSIS: 150445, Denominazione: Prova Collaudo, ASL di Appartenenza: AV.
 - Stabilimento Ospedaliero:** Denominazione: Prova Collaudo, Progressivo: 01.
 - Filtri Ricerca Reparti Ospedalieri:** Denominazione (input field), Stato: ☒ Attivi ☐ Cessati ☐ Tutti.
 - Buttons:** Cerca, Inserisci, Reset.
 - Table:**

Unità Operativa	Progressivo Reparto	Descrizione	Attivo	Azioni
Chirurgia Plastica E Ricostruttiva	01	Collaudo Prova	ATTIVO	View, Edit, Delete icons
- Footer:** SINFONIA Anagrafe Strutture Sanitarie © 2025 - Regione Campania, SORESIA, Privacy Policy | Supporto Tecnico.

Figura 46: Elenco Reparti Ospedalieri

Verifica i Dati dei Reparti Ospedalieri in elenco e decide di:

1. Cliccare sul pulsante Cerca, previo inserimento di nuovi filtri, per una ricerca più selettiva (opzione ricorsiva nella stessa pagina);
2. Cliccare sul pulsante Visualizza per visualizzare i dati di un reparto ospedaliero;
3. Cliccare sul pulsante Inserisci per inserire i dati di un reparto ospedaliero;
4. Cliccare sul pulsante Modifica per modificare i dati di un reparto ospedaliero;
5. Cliccare sulla lista <Altre azioni> per eseguire altre funzioni.

Istruzioni operative per l'inserimento

Analogo a quanto esposto nel caso d'uso di "Gestire dati generali struttura – Istruzioni operative per l'inserimento", con I dati specifici del caso d'uso in esame.

Istruzioni operative per la modifica

Analogo a quanto esposto nel caso d'uso di "Gestire dati generali struttura – Istruzioni operative per la modifica", con I dati specifici del caso d'uso in esame.

Istruzioni operative per la visualizzazione

Analogo a quanto esposto nel caso d'uso di "Gestire dati generali struttura – Istruzioni operative per la visualizzazione", con I dati specifici del caso d'uso in esame.

Gestire Ambulatori Ospedalieri

Generalità

Registrare, visualizzare e modificare i dati relativi ad un Ambulatorio Ospedaliero associato ad un reparto/servizio.

Istruzioni operative

L'Operatore deve gestire i dati di un Ambulatorio Ospedaliero.

Ha selezionato la voce 'Consultare struttura sanitaria' nell'Area applicativa.

Ha inserito i filtri di ricerca e scelto l'opzione 'Cerca' nella pagina 'Identificare struttura sanitaria'.

Ha selezionato un Istituto di ricovero tra quelli in elenco e la funzionalità 'Gestire stabilimento ospedaliero' dalla lista 'Altre azioni' Nella pagina 'Risultato ricerca'.

Ha selezionato la funzionalità 'Gestire Reparti Ospedalieri' dalla lista <Altre Azioni> nella pagina 'Identifica stabilimento ospedaliero'.

Ha selezionato la funzionalità 'Gestire ambulatori ospedalieri' dalla lista <Altre azioni> nella pagina 'Identifica reparto ospedaliero'.

Figura 47: Elenco Ambulatorio Ospedaliero

Verifica i Dati degli Ambulatori Ospedalieri in elenco e decide di:

1. Cliccare sul pulsante Cerca, previo inserimento di nuovi filtri, per una ricerca più selettiva (opzione ricorsiva nella stessa pagina);
2. Cliccare sul pulsante Inserisci per inserire i dati di un ambulatorio ospedaliero;
3. Cliccare sul pulsante Modifica per modificare i dati di un ambulatorio ospedaliero.

Istruzioni operative per l'inserimento

Analogo a quanto esposto nel caso d'uso di "Gestire dati generali struttura – Istruzioni operative per l'inserimento", con I dati specifici del caso d'uso in esame.

Istruzioni operative per la modifica

Analogo a quanto esposto nel caso d'uso di "Gestire dati generali struttura – Istruzioni operative per la modifica", con I dati specifici del caso d'uso in esame.

Istruzioni operative per la visualizzazione

Analogo a quanto esposto nel caso d'uso di "Gestire dati generali struttura – Istruzioni operative per la visualizzazione", con I dati specifici del caso d'uso in esame.

Gestire Posti Letto

Generalità

Registrare e modificare i dati relativi ai Posti Letto deliberati o disponibili in un reparto.

Istruzioni operative

L'Operatore deve gestire i dati dei Posti Letto disponibili in un reparto.

Ha selezionato la voce 'Consultare struttura sanitaria' nell'Area applicativa.

Ha inserito i filtri di ricerca e scelto l'opzione 'Cerca' nella pagina 'Identificare struttura sanitaria'.

Ha selezionato un Istituto di ricovero tra quelli in elenco e la funzionalità 'Gestire stabilimento ospedaliero' dalla lista 'Altre azioni' nella pagina 'Risultato ricerca'.

Ha selezionato la funzionalità 'Gestire Reparti Ospedalieri' dalla lista <Altre Azioni> nella pagina 'Identifica stabilimento ospedaliero'.

Ha selezionato la funzionalità 'Gestire posto letto' dalla lista <Altre azioni> nella pagina 'Identifica reparto ospedaliero'.

Elenco Posti Letto

Verifica i Dati dei Posti Letto in elenco e decide di:

1. Cliccare sul pulsante Cerca, previo inserimento di nuovi filtri, per una ricerca più selettiva (opzione ricorsiva nella stessa pagina);
2. Cliccare sul pulsante Inserisci per inserire i dati di un posto letto;
3. Cliccare sul pulsante Modifica per modificare i dati di un posto letto.

Consultare Disponibilità Posti Letto

Generalità

Visualizzare i dati relativi alla Disponibilità di Posti Letto in base ai filtri impostati in input.

Istruzioni Operative

L'Operatore deve Consultare la Disponibilità di Posti Letto presenti in una determinata ASL. Ha selezionato la voce 'Consultare disponibilità posti letto' nella Home dell'area applicativa e/o dal Menù laterale.

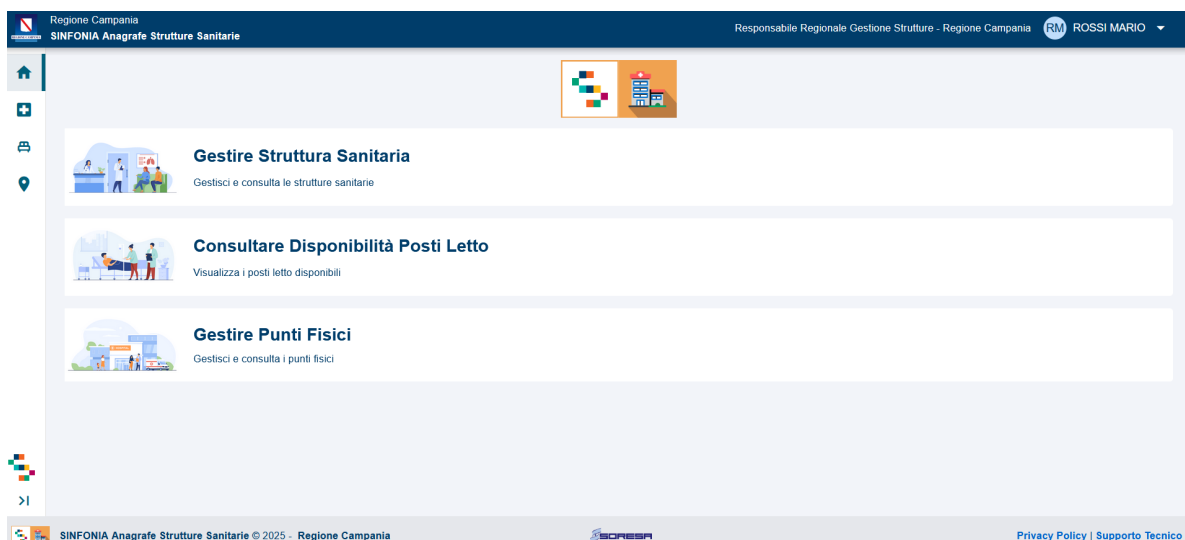


Figura 49: Home Area Applicativa



Figura 50: Menù Laterale

Regione Campania
SINFONIA Anagrafe Strutture Sanitarie

Responsabile Regionale Gestione Strutture - Regione Campania **RM ROSSI MARIO**

Consultare Disponibilità Posti Letto

Tipologia ** | Accredittamento | ASL di Appartenenza ** | Comune **

Filtri Avanzati

Istituto | Codice Istituto

Stabilimento | Reparto | Codice Reparto

(**) compilare almeno uno di questi campi

Cerca **Reset**

SINFONIA Anagrafe Strutture Sanitarie © 2025 - Regione Campania

SORESA

[Privacy Policy](#) | [Supporto Tecnico](#)

Figura 51: Consultare disponibilità posti letto

Filtri di ricerca possibili:

Inserisce i filtri di ricerca e decide di:

- 1) Cliccare sul pulsante Cerca per ricercare i dati di disponibilità posti letto.

Regione Campania
SINFONIA Anagrafe Strutture Sanitarie

Responsabile Regionale Gestione Strutture - Regione Campania **RM ROSSI MARIO**

Consultare Disponibilità Posti Letto

Tipologia **
DAY HOSPITAL

Accredittamento | ASL di Appartenenza ** | Comune **

Filtri Avanzati

Istituto | Codice Istituto

Stabilimento | Reparto | Codice Reparto

(**) compilare almeno uno di questi campi

Cerca **Reset**

CSV Search

Tipologia	Istituto Di Ricovero	Stabilimento	Reparto	Totali
Day Hospital	A.O.Santobono-Pausilipon	A.O.Santobono-Pausilipon	Cardiologia	47
Day Hospital	Ao Prova	Stabilimento Ao-Prova	Allergologia Ed Immunologia Clinica	120
Day Hospital	Azienda Ospedaliera 'A. Cardarelli' 1	Azienda Ospedaliera 'A. Cardarelli' Bis	Cardiologia	132
Day Hospital	Azienda Ospedaliera Dei Colli	Stabilimento Update	Anqiologia	6

SINFONIA Anagrafe Strutture Sanitarie © 2025 - Regione Campania

SORESA

[Privacy Policy](#) | [Supporto Tecnico](#)

Figura 52: Elenco posti letto disponibili

Gestire Centro di Procreazione Medicalmente Assistita

Generalità

Registrare, visualizzare e modificare i dati relativi ad una Struttura di tipo Centro di Procreazione Medicalmente Assistita.

Istruzioni operative

L'Operatore deve gestire i dati relativi ad una struttura sanitaria della Regione.

Ha selezionato la voce 'Consultare struttura sanitaria' nell'Area applicativa.

Ha inserito come tipologia di struttura sanitaria nei filtri di ricerca 'Centro di Procreazione Medicalmente Assistita'.

Codice NSIS	Tipologia	Denominazione	Comune	ASL	Data Istituzione	Data Chiusura	Stato	Azioni
	CENTRO DI PROCREAZIONE MEDICALMENTE ASSISTITA	Aaaaa	Benevento	BN	15/10/2024		ATTIVO	
	CENTRO DI PROCREAZIONE MEDICALMENTE ASSISTITA	Prova	Avellino	AV	01/10/2024		ATTIVO	
	CENTRO DI PROCREAZIONE MEDICALMENTE ASSISTITA	A	Acerno	SA	13/09/2024		ATTIVO	

Figura 53: Elenco Centro di Procreazione Medicalmente Assistita

Istruzioni operative per l'inserimento

Analogo a quanto esposto nel caso d'uso di "Gestire dati generali struttura – Istruzioni operative per l'inserimento", con I dati specifici del caso d'uso in esame.

Istruzioni operative per la modifica

Analogo a quanto esposto nel caso d'uso di "Gestire dati generali struttura – Istruzioni operative per la modifica, con I dati specifici del caso d'uso in esame.

Istruzioni operative per la visualizzazione

Analogo a quanto esposto nel caso d'uso di "Gestire dati generali struttura – Istruzioni operative per la visualizzazione, con I dati specifici del caso d'uso in esame.

Gestire Struttura per Cure Termali

Generalità

Registrare, visualizzare e modificare i dati relativi ad una Struttura per Cure Termali.

Istruzioni operative

L'Operatore deve gestire i dati relativi a una struttura sanitaria della Regione.

Ha selezionato la voce 'Consultare struttura sanitaria' nell'Area applicativa.

Ha inserito come tipologia di struttura sanitaria nei filtri di ricerca 'Struttura per Cure Termali'.

Codice NSIS	Tipologia	Denominazione	Comune	ASL	Data Istituzione	Data Chiusura	Stato	Azioni
150679	Struttura Per Cure Termali	Cure Termali Test	Avellino	AV	01/10/2024		ATTIVO	View Edit Delete
150732	Struttura Per Cure Termali	Terme Di Prova	Piedimonte Matese	CE	01/01/2001		ATTIVO	View Edit Delete
150227	Struttura Per Cure Termali	Termale Test	Caserta	CE	03/10/2024		ATTIVO	View Edit Delete

Figura 54: Elenco Cure Termali

Istruzioni operative per l'inserimento

Analogo a quanto esposto nel caso d'uso di "Gestire dati generali struttura – Istruzioni operative per l'inserimento", con I dati specifici del caso d'uso in esame.

Istruzioni operative per la modifica

Analogo a quanto esposto nel caso d'uso di "Gestire dati generali struttura – Istruzioni operative per la modifica, con I dati specifici del caso d'uso in esame.

Istruzioni operative per la visualizzazione

Analogo a quanto esposto nel caso d'uso di "Gestire dati generali struttura – Istruzioni operative per la visualizzazione, con I dati specifici del caso d'uso in esame.

Gestire Servizio Territoriale Salute Mentale

Generalità

Registrare, visualizzare e modificare i dati relativi a un Servizio Territoriale di Salute Mentale.

Istruzioni operative

L'Operatore deve gestire i dati relativi a una struttura sanitaria della Regione.

Ha selezionato la voce 'Consultare struttura sanitaria' nell'Area applicativa.

Ha inserito come tipologia di struttura sanitaria nei filtri di ricerca 'Servizio Territoriale Salute Mentale'.

Codice NSIS	Tipologia	Denominazione	Comune	ASL	Data Istituzione	Data Chiusura	Stato	Azioni
150247	Servizio Territoriale Salute Mentale	Prova	Avellino	AV	01/10/2024		ATTIVO	[Icone]
135790	Servizio Territoriale Salute Mentale	Test Frontend	Acerno	SA	01/10/2024	01/10/2024	NON ATTIVO	[Icone]
444555	Servizio Territoriale Salute Mentale	Rrr	Avellino	AV	01/09/2024		ATTIVO	[Icone]

Figura 55: Elenco Strutture per Salute Mentale

Istruzioni operative per l'inserimento

Analogo a quanto esposto nel caso d'uso di "Gestire dati generali struttura – Istruzioni operative per l'inserimento", con I dati specifici del caso d'uso in esame.

Istruzioni operative per la modifica

Analogo a quanto esposto nel caso d'uso di "Gestire dati generali struttura – Istruzioni operative per la modifica", con I dati specifici del caso d'uso in esame.

Istruzioni operative per la visualizzazione

Analogo a quanto esposto nel caso d'uso di "Gestire dati generali struttura – Istruzioni operative per la visualizzazione", con I dati specifici del caso d'uso in esame.

Gestire Hospice

Generalità

Registrare, visualizzare e modificare i dati relativi a una struttura sanitaria di tipo Hospice.

Istruzioni operative

L'Operatore deve gestire i dati relativi a una struttura sanitaria della Regione.

Ha selezionato la voce 'Consultare struttura sanitaria' nell'Area applicativa.

Ha inserito come tipologia di struttura sanitaria nei filtri di ricerca 'Hospice'.

The screenshot shows the 'Gestire Struttura Sanitaria' interface. At the top, there's a header with 'Regione Campania' and 'SINFONIA Anagrafe Strutture Sanitarie'. Below this, a sidebar on the left contains navigation icons. The main area has a search bar with filters for 'Tipologia **' (set to 'HOSPICE'), 'Denominazione', 'Codice NSIS **', and 'ASL Competente **'. Below the search bar, there are buttons for 'Cerca', 'Inserisci', 'Estrai', and 'Reset'. A table below displays the results of the search, with columns for 'Codice NSIS', 'Tipologia', 'Denominazione', 'Comune', 'ASL', 'Data Istituzione', 'Data Chiusura', 'Stato', and 'Azioni'.

Codice NSIS	Tipologia	Denominazione	Comune	ASL	Data Istituzione	Data Chiusura	Stato	Azioni
623543	Hospice	Test Automatico - Hospice	Avellino	AV	01/01/2004	10/10/2024	NON ATTIVO	[Icona occhio] [Icona menu]
HOS114	Hospice	Hos Prova	Benevento	BN	02/10/2024		ATTIVO	[Icona occhio] [Icona penna] [Icona menu]
HOS144	Hospice	Hospice Prova X	Avellino	AV	01/10/2024		ATTIVO	[Icona occhio] [Icona penna] [Icona menu]

Figura 56: Elenco Hospice

Istruzioni operative per l'inserimento

Analogo a quanto esposto nel caso d'uso di "Gestire dati generali struttura – Istruzioni operative per l'inserimento", con I dati specifici del caso d'uso in esame.

Istruzioni operative per la modifica

Analogo a quanto esposto nel caso d'uso di "Gestire dati generali struttura – Istruzioni operative per la modifica", con I dati specifici del caso d'uso in esame.

Istruzioni operative per la visualizzazione

Analogo a quanto esposto nel caso d'uso di "Gestire dati generali struttura – Istruzioni operative per la visualizzazione", con I dati specifici del caso d'uso in esame.

Gestire Struttura Riabilitativa Dipendenze

Generalità

Registrare, visualizzare e modificare i dati relativi a una struttura sanitaria di tipo Riabilitativa Dipendenze Patologiche.

Istruzioni operative

L'Operatore deve gestire i dati relativi a una struttura sanitaria della Regione.

Ha selezionato la voce 'Consultare struttura sanitaria' nell'Area applicativa.

Ha inserito come tipologia di struttura sanitaria nei filtri di ricerca 'Struttura riabilitativa dipendenze'.

The screenshot shows the 'Gestire Struttura Sanitaria' application. The header includes the Regione Campania logo and the user 'ROSSI MARIO'. The main area has a search filter set to 'STRUTTURA RIABILITATIVA DIPENDENZE'. Below the search bar, there is a table with the following data:

Codice NSIS	Tipologia	Denominazione	Comune	ASL	Data Istituzione	Data Chiusura	Stato	Azioni
323543	Struttura Riabilitativa Dipendenze	Test Automatico - Strut. Riab. Dipen...	Avellino	AV	01/01/2004	10/10/2024	NON ATTIVO	[Icona occhio] [Icona menu]
150448	Struttura Riabilitativa Dipendenze	Riab Prova	Benevento	BN	01/10/2024		ATTIVO	[Icona occhio] [Icona penna] [Icona menu]
555555	Struttura Riabilitativa Dipendenze	Dipendenze Prova Mod	Caserta	CE	02/10/2024		ATTIVO	[Icona occhio] [Icona penna] [Icona menu]

Figura 57: Elenco Struttura Riabilitativa Dipendenze

Istruzioni operative per l'inserimento

Analogo a quanto esposto nel caso d'uso di "Gestire dati generali struttura – Istruzioni operative per l'inserimento", con I dati specifici del caso d'uso in esame.

Istruzioni operative per la modifica

Analogo a quanto esposto nel caso d'uso di "Gestire dati generali struttura – Istruzioni operative per la modifica", con I dati specifici del caso d'uso in esame.

Istruzioni operative per la visualizzazione

Analogo a quanto esposto nel caso d'uso di "Gestire dati generali struttura – Istruzioni operative per la visualizzazione", con I dati specifici del caso d'uso in esame.

Gestire Istituto penitenziario

Generalità

Registrare, visualizzare e modificare i dati relativi a un Istituto Penitenziario.

Istruzioni operative per l'inserimento

L'Operatore deve gestire i dati relativi a una struttura sanitaria della Regione.

Ha selezionato la voce 'Consultare struttura sanitaria' nell'Area applicativa.

Ha inserito come tipologia di struttura sanitaria nei filtri di ricerca 'Istituto Penitenziario'.

Codice NSIS	Tipologia	Denominazione	Comune	ASL	Data Istituzione	Data Chiusura	Stato	Azioni
123456C	Istituto Penitenziario	Test Frontend	Acerno	SA	01/10/2024	01/10/2024	NON ATTIVO	
222222C	Istituto Penitenziario	Istituto Di Prova	Napoli	NA 1	01/01/2010		ATTIVO	

Figura 58: Elenco Istituti penitenziari

Istruzioni operative per l'inserimento

Analogo a quanto esposto nel caso d'uso di "Gestire dati generali struttura – Istruzioni operative per l'inserimento", con I dati specifici del caso d'uso in esame.

Istruzioni operative per la modifica

Analogo a quanto esposto nel caso d'uso di "Gestire dati generali struttura – Istruzioni operative per la modifica", con I dati specifici del caso d'uso in esame.

Istruzioni operative per la visualizzazione

Analogo a quanto esposto nel caso d'uso di "Gestire dati generali struttura – Istruzioni operative per la visualizzazione", con I dati specifici del caso d'uso in esame.

Gestire Centrale operativa

Generalità

Registrare, visualizzare e modificare i dati relativi a una Centrale Operativa

Istruzioni operative

L'Operatore deve gestire i dati relativi a una struttura sanitaria della Regione.

Ha selezionato la voce 'Consultare struttura sanitaria' nell'Area applicativa.

Ha inserito come tipologia di struttura sanitaria nei filtri di ricerca 'Centrale Operativa Emergenza Sanitaria'.

The screenshot shows the 'Gestire Struttura Sanitaria' (Manage Health Structure) interface. At the top, there's a header with 'Regione Campania' and 'SINFONIA Anagrafe Strutture Sanitarie'. Below this, a sidebar on the left contains navigation icons. The main area has a search filter set to 'CENTRALE OPERATIVA EMERGENZA SANITARIA'. Below the filter, there's a table with columns: Codice NSIS, Tipologia, Denominazione, Comune, ASL, Data Istituzione, Data Chiusura, Stato, and Azioni. The table lists three entries, all of which are 'ATTIVO' (Active).

Codice NSIS	Tipologia	Denominazione	Comune	ASL	Data Istituzione	Data Chiusura	Stato	Azioni
	Centrale Operativa Emergenza Sa...	Test Automatico - Centr. Op. Emer...	Avellino	AV	01/01/2004	10/10/2024	NON ATTIVO	👁️
	Centrale Operativa Emergenza Sa...	Prova Xxx	Benevento	BN	03/10/2024		ATTIVO	👁️ ✎️
	Centrale Operativa Emergenza Sa...	Centrale Test	Avellino	AV	01/10/2024		ATTIVO	👁️ ✎️

Figura 59: Elenco Centrali Operative

Istruzioni operative per l'inserimento

Analogo a quanto esposto nel caso d'uso di "Gestire dati generali struttura – Istruzioni operative per l'inserimento", con I dati specifici del caso d'uso in esame.

Istruzioni operative per la modifica

Analogo a quanto esposto nel caso d'uso di "Gestire dati generali struttura – Istruzioni operative per la modifica", con I dati specifici del caso d'uso in esame.

Istruzioni operative per la visualizzazione

Analogo a quanto esposto nel caso d'uso di "Gestire dati generali struttura – Istruzioni operative per la visualizzazione", con I dati specifici del caso d'uso in esame.

Gestire Servizio Territoriale Prevenzione

Generalità

Registrare, visualizzare e modificare i dati relativi a un Servizio Territoriale di Prevenzione.

Istruzioni operative

L'Operatore deve gestire i dati relativi a una struttura sanitaria della Regione.

Ha selezionato la voce 'Consultare struttura sanitaria' nell'Area applicativa.

Ha inserito come tipologia di struttura sanitaria nei filtri di ricerca 'Servizio Territoriale di Prevenzione'.

Codice NSIS	Tipologia	Denominazione	Comune	ASL	Data Istituzione	Data Chiusura	Stato	Azioni
150224	Servizio Territoriale Prevenzione	Prova	Avellino	AV	01/10/2024		ATTIVO	
135790	Servizio Territoriale Prevenzione	Test Frontend	Acerno	SA	01/10/2024	01/10/2024	NON ATTIVO	
111111	Servizio Territoriale Prevenzione	A	Acerno	SA	13/09/2024		ATTIVO	

Figura 60: Elenco Servizio Territoriale

Istruzioni operative per l'inserimento

Analogo a quanto esposto nel caso d'uso di "Gestire dati generali struttura – Istruzioni operative per l'inserimento", con I dati specifici del caso d'uso in esame.

Istruzioni operative per la modifica

Analogo a quanto esposto nel caso d'uso di "Gestire dati generali struttura – Istruzioni operative per la modifica", con I dati specifici del caso d'uso in esame.

Istruzioni operative per la visualizzazione

Analogo a quanto esposto nel caso d'uso di "Gestire dati generali struttura – Istruzioni operative per la visualizzazione", con I dati specifici del caso d'uso in esame.

Gestire Punto Fisico

Generalità

Registrare, visualizzare e modificare i dati relativi a un Punto Fisico.

Istruzioni operative

Dalla Home o del menù laterale, selezionare 'Gestire Punti Fisici'.

Figura 62: Filtri Gestione Punti Fisici

Inserire uno o più filtri per ricercare un punto fisico già inserito in precedenza, in alternativa cliccare su 'Inserisci'

Istruzioni operative per l'inserimento

Analogo a quanto esposto nel caso d'uso di "Gestire dati generali struttura – Istruzioni operative per l'inserimento", con I dati specifici del caso d'uso in esame.

Istruzioni operative per la modifica

Analogo a quanto esposto nel caso d'uso di "Gestire dati generali struttura – Istruzioni operative per la modifica", con I dati specifici del caso d'uso in esame.

Istruzioni operative per la visualizzazione

Analogo a quanto esposto nel caso d'uso di "Gestire dati generali struttura – Istruzioni operative per la visualizzazione", con I dati specifici del caso d'uso in esame.

Gestire Punto Fisico

Generalità

Registrare, visualizzare e modificare i dati relativi a un Punto Fisico.

Istruzioni operative

Dalla Home o del menù laterale, selezionare 'Gestire Punti Fisici' e selezionare il Punto Fisico di interesse (ricercandolo per codice o per Azienda o per altri filtri noti).

Individuato il punto dalle Azioni accedere alla voce 'Elenco Strutture'

The screenshot shows the 'Gestire Punti Fisici' section of the SINFONIA Anagrafe Strutture Sanitarie application. A modal window titled 'Menu Azioni' is open, displaying details for a specific physical point (Codice Punto Fisico: 047). The modal includes a 'Riepilogo' section with the following information:

- Codice Azienda:** 150203
- Indirizzo:** Via Prova 1
- Codice Punto Fisico:** 047
- Comune:** Avellino
- Descrizione:** Prova Collaudo
- Data inizio validità:** 09/10/2024

Below the 'Riepilogo' section, there is an 'Azioni' section with a search bar and a list of actions. The 'Elenco Strutture' action is highlighted. The background shows a table of physical points with columns for 'Codice Azienda', 'Codice Punto Fisico', 'Descrizione', 'Data inizio validità', and 'Azioni'.

Figura 63: Elenco Strutture per Punto Fisico

Tramite modale è possibile visualizzare le strutture associate a quel punto fisico, scaricarle in formato csv o ricercare tra i risultati proposti.

Regione Campania

SINFONIA Anagrafe Strutture Sanitarie

Responsabile Regionale Gestione Strutture - Regione Campania

ROSSI MARIO

Elenco Strutture per Punto Fisico

Dati Punto Fisico

Codice Punto Fisico:

Codice Azienda:

Descrizione:

P04

150204

Descrizione

Elenco Strutture Abilitate

CSV

Search

Codice	Tipologia	Denominazione	Comune	ASL	Data Istituzione	Data Chiusura
317676	Studio Professionale Mmg/Pls	Test Automatici	Napoli	NA 1	01/01/2020	
317674	Studio Professionale Mmg/Pls	Test Automatici	Napoli	NA 1	01/01/2020	
316350	Centro Di Procreazione Medicalment...	Ora Denominazione Modicata	Napoli	NA 1	01/01/2024	30/12/2024
316349	Centro Di Procreazione Medicalment...	Centro Pma Di Prova	Napoli	NA 1	01/01/2024	
316348	Centro Di Procreazione Medicalment...	Centro Pma Di Prova	Napoli	NA 1	01/01/2024	
316347	Centro Di Procreazione Medicalment...	Centro Pma Di Prova	Napoli	NA 1	01/01/2024	

SINFONIA Anagrafe Strutture Sanitarie © 2025 - Regione Campania

Privacy Policy | Supporto Tecnico

Figura 64: Elenco Strutture Abilitate per Punto Fisico